

RegLed CCT

osvětlení / lighting



IP20

IK05

850°



+40°C
-20°C

CCT

Technické parametry

Jmenovité napětí 230 V_{AC} ±10 %, 50–60 Hz

Pokles světelného toku při 25 °C

>50 000 h (L80B20)

Montáž stropní, nástěnná, pod skříňku

Těleso polykarbonát

Difuzér opálový polykarbonát

Barva bílá

Normy ČSN EN 60598-1, ČSN EN 60598-2-1, ČSN EN 62471

Aplikace

obytné zóny, obchod, pod skříňky, výlohy

Characteristics

Power supply 230 V AC ±10 %, 50–60 Hz

Luminous flux retention at 25 °C

>50,000 h (L80B20)

Mounting ceiling, wall, under cabinet

Housing polycarbonate

Screen opal polycarbonate

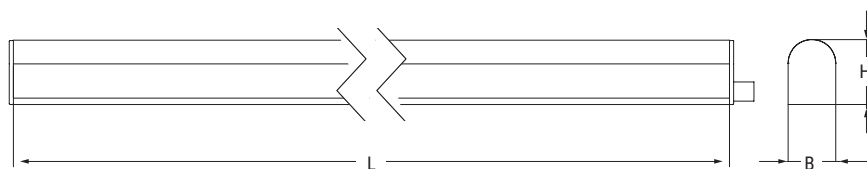
Colour white

Compliance EN 60598-1, EN 60598-2-1, EN 62471

Applications

residential, retail, under cabinet, showcases

030



W	Max. počet modulů v řadě Max N° module continuous row	Rozměry Dimensions mm		
		L	B	H
4	10	313	22	30
8	10	573	22	30
10	10	873	22	30
14	10	1173	22	30
18	10	1473	22	30



NASTAVENÍ TEPLoty CHROMATIČNOSTI NA SVÍTIDLE

Teplota chromatičnosti může být zvolena na třípolohovém spínači: 3000, 4000, 5000K. Vhodně nastavitelný světelný výstup pro každou aplikaci změnou teploty chromatičnosti přímo na svítidle.

CCT ADJUSTMENT ON THE LUMINAIRE

The colour temperature can be selected on 3 positions with the specific switch: 3000, 4000, 5000K. An appropriate light output for each application by changing the CCT of the same device on site.



POKRAČUJÍCÍ ŘADA SVÍTIDEL BEZ PŘERUŠENÍ

Konektor samec/samice mezi svítidly zajistí nepřerušovaný tok světla v místě spoje.

CONTINUOUS ROW WITHOUT LIGHT INTERRUPTION

The Male/Female connection between the luminaires avoid the interruption of light in the junction point.

Malé rozměry konektoru samec /samice
Reduced dimensions Male/Female connection




	Kód Code	Popis Description	Příkon Power W	Teplota chrom. Colour Temp. K	CRI	Svět. tok LED LED Flux lm (Tj=25°C)	Svět. tok Flux lm	lm/W	Kg
ED	74075	REGLED CCT 4W 313MM I	4	CCT 3000-4000-5000	>80	460	380	85	0,1
	74076	REGLED CCT 8W 573MM I	8	CCT 3000-4000-5000	>80	920	760	85	0,16
	74077	REGLED CCT 10W 873MM I	10	CCT 3000-4000-5000	>80	1150	950	90	0,21
	74078	REGLED CCT 14W 1173MM I	14	CCT 3000-4000-5000	>80	1610	1330	88	0,28
	74079	REGLED CCT 18W 1473MM I	18	CCT 3000-4000-5000	>80	2070	1710	93	0,28


PŘÍSLUŠENSTVÍ – dodáváno včetně / ACCESSORIES – included




NAPÁJECÍ KABEL
POWER CABLE
Délka 1 200 mm / Length 1,200 mm
Kód / Code **424020006**



KONZOLY PRO MONTÁŽ NA STROP
CEILING FIXING BRACKETS
2 konzoly / 2 brackets
Kód / Code **424020004**




KABEL PRO PRŮBĚŽNÉ ZAPOJENÍ
CONTINUOUS ROW CABLE CONNECTION
Délka 200 mm / Length 200 mm
Kód / Code **424020003**



KONZOLY PRO NÁSTĚNNOU MONTÁŽ
WALL FIXING BRACKETS
2 konzoly / 2 brackets
Kód / Code **424020004**

PŘÍSLUŠENSTVÍ – nutno objednat zvlášť / ACCESSORIES – to be ordered separately



KABEL PRO PRŮBĚŽNÉ ZAPOJENÍ
CONTINUOUS ROW CABLE CONNECTION
Kód / Code **424020005** (1 500 mm)
Kód / Code **424020009** (2 000 mm)