

Dispos evo

nouzové / emergency



Technické parametry

Jmenovité napětí* 230 V_{AC} ±10 %, 50–60 Hz

Montáž nástěnná, stropní, vlnková, vestavná, závěsná

Těleso prášková ocel v bílé RAL 9010

Difuzér PMMA opalový

Čočka vysoce transparentní PMMA

Normy ČSN EN 60598-1, ČSN EN 60598-2-22, ČSN EN 60598-2-2, ČSN EN 62034, ČSN EN 1838

* Systémy LG230, LG24 a HT zohledňují parametry použité řídicí jednotky

Aplikace

Průmysl, sektor služeb, nemocnice, hotely

Characteristics

Power supply* 230 V AC ±10 %, 50–60 Hz

Mounting wall, ceiling, edge mounting, recessed, suspended

Housing powder coated steel, white RAL 9010

Screen PMMA opal


Lens highly transparent PMMA

Compliance EN 60598-1, EN 60598-2-22, EN 60598-2-2, EN 62034, EN 1838



* LG230, LG24, HT systems consider the parameters of the control unit used

Applications

industry, service sectors, hospitals, hotels



| Rozměry Dimensions mm | | | | Dohledová vzdálenost Distance of visibility (DV) |
|-----------------------------|-----|-----|----|---|
| B | H | L | L1 | |
| 250 | 233 | 267 | 46 | 22 m |
| 325 | 274 | 342 | 46 | 30 m |


| | Kód Code | Popis Description | Verze Version | Autonomie Autonomy h | Dohledová vzdálenost Distance of visibility DV | Svět. tok Flux SE lm | Svět. tok Flux SA lm | Příkon Absorbed Power | | Pozn. Notes | |
|------------|--------------|----------------------------|------------------|----------------------------|--|----------------------------|----------------------------|--------------------------|--------|---|--|
| | | | | | | | | DC | AC | | |
| CT | 37000 | DISPOS EVO 22M CT WA/DA | SE/SA/PS | 1/1,5/2/3/8 | 22 m | | | | 5 W |  | |
| | 37006 | DISPOS EVO 30M CT WA/DA | SE/SA/PS | 1/1,5/2/3/8 | 30 m | | | | 5 W |  | |
| CTS | LG230 | | | | | | | | | | |
| | 31000 | DISPOS EVO 22M LG230 WA/DA | SE/SA | | 22 m | | | 2,5 W | 5,8 VA | | |
| | 31002 | DISPOS EVO 30M LG230 WA/DA | SE/SA | | 30 m | | | 4,7 W | 9,4 VA | | |
| | LG24 | | | | | | | | | | |
| | 32000 | DISPOS EVO 22M LG24 WA/DA | SE/SA | | 22 m | | | 2,2 W | | | |
| | 32002 | DISPOS EVO 30M LG24 WA/DA | SE/SA | | 30 m | | | 4,3 W | | | |
| HT | 31338 | DISPOSEVO 22M HT W/D | HT | | 22 m | | | 2,5 W | 5,8 VA | | |
| | 31339 | DISPOSEVO 30M HT W/D | HT | | 30 m | | | 4,7 W | 9,4 VA | | |

PŘÍSLUŠENSTVÍ – nutno objednat zvlášť / **ACCESSORIES** – to be ordered separately



DIFUZÉR S PIKTOGRAMEM, ŠIPKA VPRAVO
(oboustranné značení)
ESCAPE SIGN DISPLAY PANE, RIGHT (two-sided)

DV 22 m Kód / Code **E16261M**
DV 30 m Kód / Code **E16129M**




DIFUZÉR S PIKTOGRAMEM, ŠIPKA DOLŮ
ESCAPE SIGN DISPLAY PANE, DOWN (one-sided)

DV 22 m Kód / Code **E16260M**
DV 30 m Kód / Code **E16128M**




DIFUZÉR S PIKTOGRAMEM, ŠIPKA VLEVO
(oboustranné značení)
ESCAPE SIGN DISPLAY PANE, LEFT (two-sided)

DV 22 m Kód / Code **E16262M**
DV 30 m Kód / Code **E16130M**




SADA PRO VESTAVNOU MONTÁŽ
RECESSED MOUNTING KIT

DV 22 m – Kód / Code **F95947**
DV 30 m – Kód / Code **F95948**



DIFUZÉR S PIKTOGRAMEM, ŠIPKA NAHORU
ESCAPE SIGN DISPLAY PANE, UP (one-sided)

DV 22 m Kód / Code **E16263M**
DV 30 m Kód / Code **E16132M**



KONZOLA PRO VLAJKOVOU MONTÁŽ
EDGE MOUNTING WALL BRACKET

DV 22 m – Kód / Code **F95949**
DV 30 m – Kód / Code **F95950**