

P236/258

osvětlení



nuBe

IP20

IK05

960°

+40°C
-20°C

UGR<19



Měrný výkon až 111 lm/W



Leštěná hliníková optika proti oslnění UGR<19.



Kabeláž vedená skrz svítidlo a příslušenství pro propojovací montáž.

Aplikace

Služby, retail, kanceláře, školy

Technické parametry

Jmenovité napětí

SD Universal Multi Voltage

93–265 V_{AC} 50–60 Hz, 176–250 V_{DC}

MTBF napájecího zdroje při 25 °C

65 000 h

Pokles světelného toku při 25 °C

>70 000 h (L80B20)

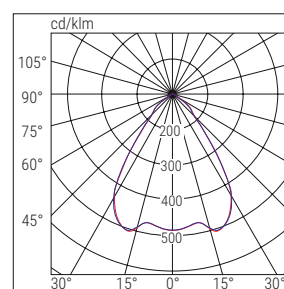
Stabilita barev 3 SDCM

Montáž přisazená a závěsná stropní

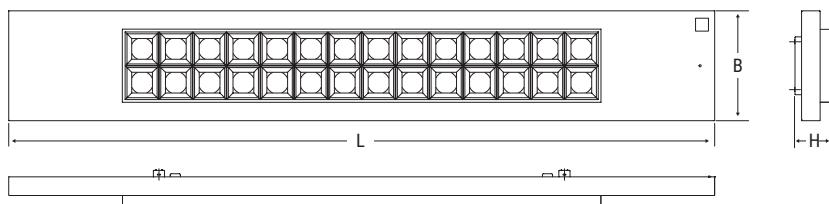
Těleso lakovaný ocelový plech, RAL 9003

Optika typ Dark light

Normy ČSN EN 60598-1, ČSN EN 60598-2-1, ČSN EN 60598-2-22, ČSN EN 62471 (fotobiologická bezpečnost), 2014/53/EU



■ C90-C270
■ C0-C180



Rozměry mm

L	B	H
1327	202	70


	Kód	Popis	Příkon W	Teplota chromatičnosti K	CRI	Světelný tok LED lm (Tj=25°C)	Světelný tok svítidla lm	lm/W	Hmotnost kg	Balení	Poznámky a normy
SD	P236SD	CEILING LED 2x36 SD 4K	36	4000	>80	4800	4000	111	4,6	1	
	P258SD	CEILING LED 2x58 SD 4K	47	4000	>80	6160	5100	109	4,6	1	

AUTO-DIMMER

DALI ROZHRANÍ S PŘÍSLUŠENSTVÍM NUTNO OBJEDNAT ZVLÁŠT':
 Je možno vytvořit svítidla s DALI integrováním verze **SD** s příslušenstvím DALI modul – kód 15024
 Příklad: Kód P236SD + 15024 = svítidlo P236SD ve verzi DALI

DALI

PŘÍSLUŠENSTVÍ – dodáváno včetně



FOTOSENZOR SMART DIMMER

Kód 15039

SD

PŘÍSLUŠENSTVÍ – nutno objednat zvlášť



**LANKOVÝ ZÁVĚS
BEZ PŘÍVODU (120 cm)**

Kód 20080



**LANKOVÝ ZÁVĚS
S PŘÍVODEM 3x 0,75 mm² (120 cm)**

Kód 20081



**SPOJKA PRO TŘÍFÁZOVÉ
PRŮBĚŽNÉ ZAPOJENÍ**

Kód 20087



PROPOJOVACÍ KABEL

Kód 20088

SYSTEM ŘÍZENÍ OSVĚTLENÍ – nutno objednat zvlášť




**ŘÍDICÍ JEDNOTKA
LOGICA SD LGFM**

Kód 21102

nuBe

SD



MODUL DALI

Kód 15024

DALI


SD



**RÁDIOVÝ MODUL
PRO SYSTÉM ŘÍZENÍ OSVĚTLENÍ**

Kód 15022

SD



MODUL 1-10V

Kód 15034

SD




VYSÍLACÍ MODUL

Kód 20104

SD

NOUZOVÉ VERZE S LED INVERTEREM – nutno objednat zvlášť



INVERTER PLUG&LIGHT SE/SA 1-3h 20-60V

Kód 19358 (1 h)
Kód 19359 (3 h)


TR



INVERTER GL AT/LG AR 15W 55V

Kód 19391 (baterie LiFe)


AT LG



INVERTER AT/LG AR 9W 55V

Kód 19355L (baterie LiFe)

AT LG



NOUZOVÝ MODUL LGFM
Pouze pro invertery řady AT/LG

Kód 19375

LGFM