

# Pratica SanificaAria

nouzové / emergency



IP20

IK08

850°



8-12-24h



+40°C  
0°C

## Parametry nouzového svítidla

**Jmenovité napětí** 230 V<sub>AC</sub> ±10 %, 50–60 Hz

**Montáž** nástěnná, stropní, závěsná, vložka, elektrifikovaná lišta

**Těleso** ABS, bílá RAL 9003

**Optika** PMMA proti oslnění

**Difuzér** čirý polykarbonát

**Normy** ČSN EN 60598-1, ČSN EN 60598-2-22, ČSN EN 60335-2-65, ISO 15714, 2014/30/UE, 2014/35/UE

## Aplikace

průmyslový sektor, sektor služeb

## Emergency features

**Power supply** 230 V AC ±10 %, 50–60 Hz

**Mounting** Wall, ceiling, suspended, edge mounting, electrified track

**Housing** ABS, white RAL 9003

**Optics** PMMA anti-glare diffuser

**Screen** Clear polycarbonate

**Compliance** EN 60598-1, EN 60598-2-22, EN 60335-2-65, ISO 15714, 2014/30/EU, 2014/35/EU

## Applications

Industry, service sectors

## Technické parametry čističky Specifications of the Air Purifier

**Příkon uvOxy®** 10 W

**Input power uvOxy®**

**Vlnová délka UV-C** 254 nm

**UV-C wavelength**

**Rychlost čištění** 5 m<sup>3</sup>/h


**Sanitisation flow rate**

**Výkon UV-C** 7 W

**UV-C power**

**Zářivý výkon UV-C** 2,5 W

**UV-C radiation power**



## PŘÍKLADY POČÁTEČNÍ DEZINFEKCE VZDUCHU EXAMPLE OF INITIAL SANITISATION

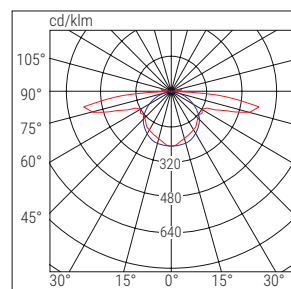
Velikost místnosti / Room size		
m <sup>3</sup>	m <sup>2</sup>	h
10	4	2
25	10	5
50	20	10
75	30	15
100	40	20

Rozměry Dimensions mm			Dohledová vzdálenost Distance of visibility (DV)
L	B	H	
300	138	55	25 m

## Konfigurace podle ČSN EN 1838 / Performance according to EN 1838

PRATICA SanificaAria

PODLE ČSN EN 1838	Výška Height	Vzdálenost Centre distance		Osvětlená plocha Illuminated surface area	
		ÚNIKOVÉ CESTY / ESCAPE ROUTES		ANTIPANICKÉ OSVĚTLENÍ / LARGE AREAS	
	(m)	Stěna / Wall (m)	Strop / Ceiling (m)	Stěna / Wall (m)	Strop / Ceiling (m)
	2,5	8	-	4 x 6	-
	3	-	9	-	6 x 7
	Osvětlení >1 lx na úrovni podlahy podél středové osy bez odrazů Emax/Emin <40 Lighting >1 lx at floor level along the centre line without reflection Emax/Emin <40			Osvětlení >0,5 lx na úrovni podlahy bez odrazů Emax/Emin <40 Lighting >0.5 lx at floor level without reflections Emax/Emin <40	




■ C90-C270 ■ C0-C180

	Průtok až Flow rate up to 5 m³/h	Počáteční doba sanitace Initial sanitisation time 6 h	Počáteční doba sanitace Initial sanitisation time 12 h
--	--	---	--

Parametry se týkají modelu 250SEUV 300 lm, instalovaného na zeď. / Performance with reference to luminaire 250SEUV 300 lm

	Kód Code	W	Popis Description	Verze Version	Autonomie Autonomy h	Svět. tok Flux SE lm	Svět. tok Flux SA lm	Rychlost čištění Sanitisation flow rate m³/h			Příkon Absorbed Power W	
								1	2	3		
TR	250SAUV	24	PRATICA 300L 1,5/3h SATR UVOXY	SE/SA	1,5/3	300/160	200	5	-	-	4	10
	250SEUV	24	PRATICA 300L 1,5/3h SETR UVOXY	SE	1,5/3	300/160	-	5	-	-	4	10
	500SAUV	24GL	PRATICA 500L 1,5/3h SATR UVOXY	SE/SA	1,5/3	500/250	200	5	-	-	4	10
	500SEUV	24GL	PRATICA 500L 1,5/3h SETR UVOXY	SE	1,5/3	500/250	-	5	-	-	4	10
AT	250ATSAUV	24	PRATICA 300L SA AT UVOXY	SE/SA	1/1,5/2/3/8	300/300/250/160/70	200	5	-	-	4	10
	250ATSEUV	24	PRATICA 300L SE AT UVOXY	SE	1/1,5/2/3/8	300/300/250/160/70	-	5	-	-	4	10
	500ATSAUV	24GL	PRATICA 500L SA AT UVOXY	SE/SA	1/1,5/2/3/8	500/500/350/250/100	200	5	-	-	4	10
	500ATSEUV	24GL	PRATICA 500L SE AT UVOXY	SE	1/1,5/2/3/8	500/500/350/250/100	-	5	-	-	4	10

## PŘÍSLUŠENSTVÍ – dodáváno včetně / ACCESSORIES – included




**KABELOVÝ ADAPTÉR 16/20 mm BÍLÝ**  
**CONDUIT ADAPTER 16/20 mm WHITE**  
Instalace pro Ø 16 nebo 20 mm  
Mounting with a Ø16 or Ø20 mm conduit


## PŘÍSLUŠENSTVÍ – nutno objednat zvlášť / ACCESSORIES – to be ordered separately




**NÁHRADNÍ ČISTICÍ KAZETA uvOxy®**  
**SPARE PART PURIFICATION CARTRIDGE**  
Výdrž 12 měsíců při použití 24 h/den  
Duration 12 months, at a continuous use 24h/day  
Kód / Code 26723



**NÁLEPKY VLEVO/VPRAVO/DOLŮ/NAHORU**  
**LH/RH/DOWN/UP STICKERS**  
Pouze verze SA  
SA versions only  
Kód / Code 4117



**DIFUZÉRY**  
**SCREENS**  
Kód / Code 4124 L/P / LH-RH  
Kód / Code 4125 DOLŮ / DOWN  
Kód / Code 4126 NAHORU / UP



**DRŽÁKY NA ZÁVĚSNOU MONTÁŽ**  
**SUSPENDED MOUNTING HOOKS**  
Kód / Code 3723



**OCHRANNÁ MŘÍŽKA**  
**PROTECTIVE GRID**  
Rozměry / Dimensions  
440 x 215 x 99 mm  
Kód / Code 3912



**ŘÍDICÍ JEDNOTKA INIBIT RM**  
**RM INIBIT REMOTE CONTROL**  
Pouze pro zařízení TR a AT s RM modulem  
Only TR and AT devices equipped with RM module  
Kód / Code 2730