

Sanifica **A**RIA

mini
BATTERY
Beghelli




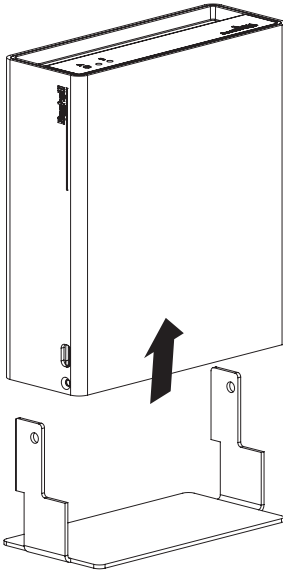
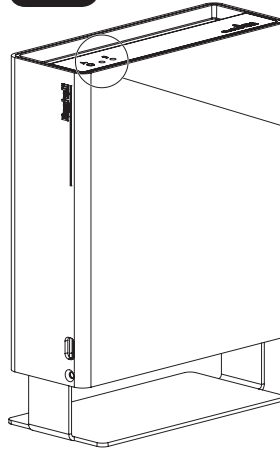
KÓD 26719



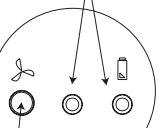
Beghelli

A

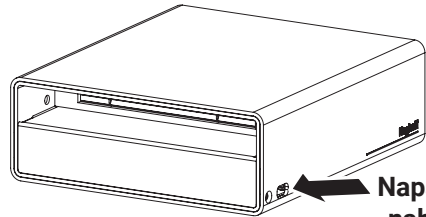
Napájení/
nabíjení
přes USB

**B****C**

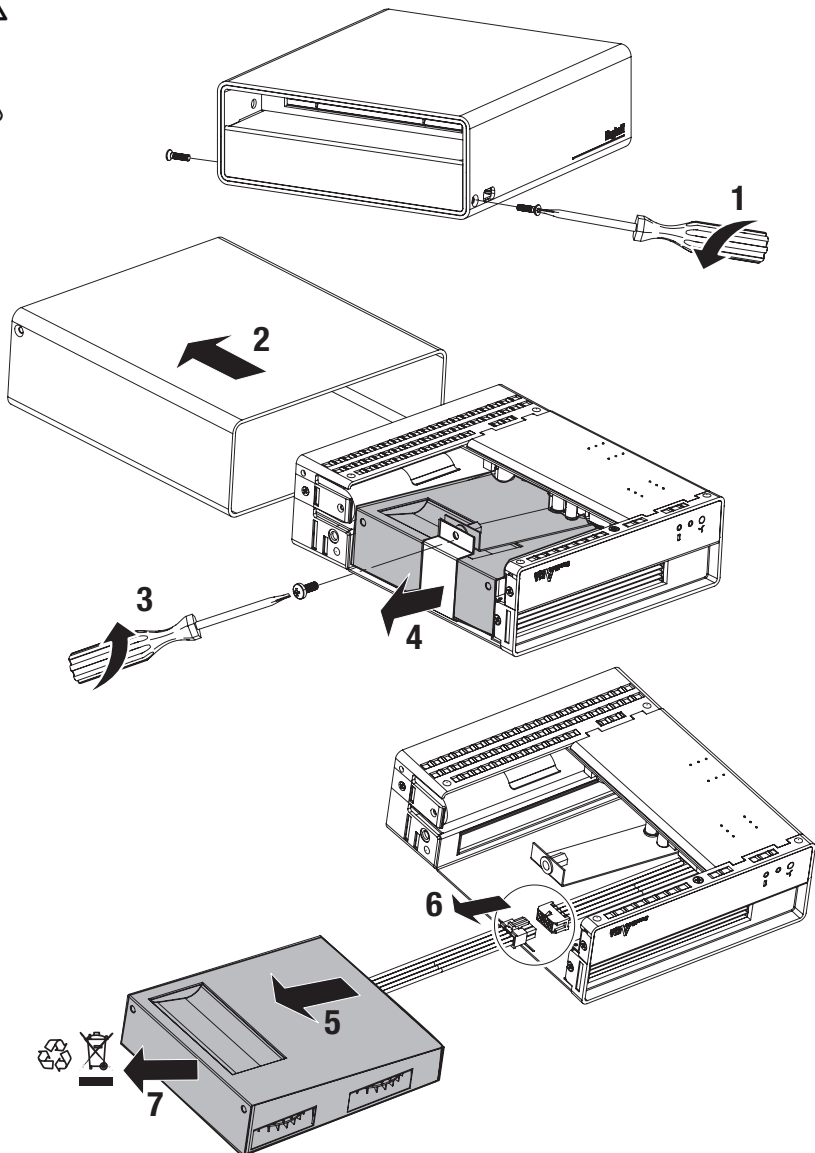
LED



VYP./ZAP + RYCHLOST



Napájení/
nabíjení
přes USB

D**VÝMĚNA ČISTÍCÍ KAZETY uvOxy®**



DŮLEŽITÉ

BEZPEČNOSTNÍ UPOZORNĚNÍ

- Zařízení obsahuje lampu emitující UV-C záření.
- **VAROVÁNÍ:** NEAKTIVUJTE UV lampu, když je vyjmuta z ochranného pouzdra zařízení.
- Zařízení smí být používáno jen pro účely, pro které je určeno. Jakékoli jiné použití je považováno za nesprávné a tedy nebezpečné.
- Použití zařízení jinak, než je popsáno v návodu, nebo při poškození ochranného pouzdra zařízení může vést k úniku UV-C záření.
- I malé dávky UV-C záření mohou vést k poškození zraku a kůže.
- Přečtěte si informace o údržbě před manipulací se zařízením.
- Zařízení musí být vypnuto a odpojeno od napájení před výměnou kazety uvOxy® (kód 26723).
- Nevkládejte malé objekty do větracích otvorů. Mohou poškodit ventilátory a ovlivnit funkci zařízení.
- Zařízení nesmí být používáno, pokud je poškozeno.
- V případě pádu zařízení zkontrolujte funkčnost zářehu UV-C lampy (SVÍTÍCÍ MODRÁ LED); anomálie je signalizována BLIKAJÍCÍ MODROU LED.
- V případě selhání nebo poruchy nezasahujte do zařízení. Kontaktujte autorizovaný servis pro opravy.
- Zařízení musí být použito pouze v interiérech, nikoli v exteriérech. Jakékoli jiné použití je považováno za nesprávné.
- Nenechte si děti hrát se zařízením. Čištění a údržba nesmí být prováděna dětmi bez dohledu dospělých.
- NEZAKRÝVEJTE mřížky na průtok vzduchu jinými objekty.

LIKVIDACE

Obal je vyroben z recyklovatelných materiálů. Zlikvidujte jej v souladu s předpisy na ochranu životního prostředí odděleným sběrem. Podle evropské směrnice 2012/19/EU se zařízení, které se přestalo používat, musí zlikvidovat v souladu s předpisy. Nesmí se vyhazovat jako netříděný komunální odpad. Musí být odvezeno do recyklačních středisek nebo zasláno zpět prodejci Beghelli. Recyklovatelné materiály použité ve spotřebiči mohou být obnoveny, aby se zabránilo znečištění životního prostředí. Další informace vám poskytne místní úřad pro likvidaci odpadu nebo prodejce zařízení.



ÚDRŽBA

Před čištěním nebo údržbou zařízení se ujistěte, že zařízení je vypnuto a odpojeno od napájení.



ČIŠTĚNÍ

Pravidelně čistěte prach, který se může usazovat na větracích mřížkách, za pomoci kartáčku nebo štětce. Při výměně kazety vyčistěte prach na interním reflektoru.

Pozn.: Zbytkový prach usazený v čistící komoře je zcela dezinfikován od bakterií a virů.

SanificaAria Mini TECHNICKÉ PARAMETRY kód. 26719

Napájení: USB-PD vnější zdroj s konektorem typu C

Dodávaný napájecí zdroj:

- Vstup: 100-240V 50/60Hz 0,5A Max

- Výstup: 15W—3.0A—5.0V

Maximální příkon: 18W

Příkon v pohotovostním režimu: < 0,14W

UV-C lampa: 7W-2G7

UV-C vlnová délka: 254nm

Rychlost čištění:

- 8m³/h (maximální rychlost)

- 5m³/h (střední rychlost)

- 2,5m³/h (minimální rychlost)

Výkon UV-C: 7W

Zářivý výkon UV-C: 2,4W

Bezozonová UV-C lampa

3 rychlosti čištění

Životnost kazety: 12 měsíců (nepřetržitě používání). Výměna kazety umožňuje zachování germicidního výkonu zařízení v průběhu času.

Úroveň hluku:

- 39dB(A) na 1 metr (minimální rychlost)

- 43dB(A) na 1 metr (maximální rychlost)

Hmotnost: 1,4kg

Tlačítko VYP./ZAP. a nastavení rychlosti ventilátoru (3 rychlosti)

TECHNICKÉ PARAMETRY BATERIE

Baterie: Li-ion 14.8V 2.6Ah nabíjecí

Výdrž baterie:

- 3h 40min (maximální rychlost)

- 4h (střední rychlost)

- 4h 10min (minimální rychlost)

UPOZORNĚNÍ

- Nebezpečí výbuchu při nesprávné výměně baterie
- Nepřehřívejte baterii
- Nezkratujte baterii
- Nevhazujte baterii do ohně
- Nerozebírejte baterii
- Podle evropské směrnice 2013/56 EU, nepoužitelné baterie musí být tříděny odděleně a nesmí být vyhazovány jako komunální odpad.

- Pro výměnu baterie na konci její životnosti kontaktujte specializované servisní středisko.



A MONTÁŽ NA STOJAN

- připojte kabel k napájecímu zdroji

B MONTÁŽ BEZ STOJANU

- odmontujte stojan
- připojte kabel k napájecímu zdroji

C OVLÁDÁNÍ A NASTAVENÍ

SIGNALIZACE LED:

MODRÁ LED (A *):

- VYP. = ZAŘÍZENÍ V POHOTOVOSTNÍM REŽIMU
- SVÍTÍCÍ: běžný provoz, ČIŠTĚNÍ VZDUCHU
- BLIKAJÍCÍ: porucha kazety uvOxy® cartridge (vyměňte kazetu)

VÍCEBAREVNÁ LED (B *):

Funkčnost baterie:

- VYP.: běžný provoz, baterie nabitá
- BLIKAJÍCÍ ŽLUTÁ: baterie téměř vybitá
- BLIKAJÍCÍ ČERVENÁ: baterie vybitá

Provoz s nabíječkou baterie připojenou k napájecímu zdroji:

- BLIKAJÍCÍ ZELENÁ: baterie se nabíjí
- SVÍTÍCÍ ZELENÁ: baterie nabitá

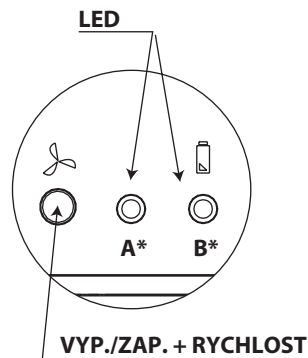
TLAČÍTKO VYP./ZAP.:

VYP./ZAP. A ruční nastavení rychlosti čištění

- PRVNÍ STISK: rychlost 1 (1 pípnutí)
- DRUHÝ STISK: rychlost 2 (2 pípnutí)
- TŘETÍ STISK: rychlost 3 (3 pípnutí)
- ČTVRTÝ STISK: POHOTOVOSTNÍ REŽIM (dlouhé pípnutí)

Pozn.: zařízení se zapíná na rychlosti 1

Po výpadku proudu se zařízení vrací do předchozího stavu (VYP./ZAP.).



D VÝMĚNA ČISTÍCÍ KAZETY uvOxy®

Výdrž čistící kazety uvOxy® je přibližně 12 měsíců, pokud je zařízení neustále v provozu.

Kazeta musí být vyměněna v každém případě, pokud to zařízení signalizuje (MODRÁ LED bliká).

Pro udržení efektivity čištění, stejně jako zajištění celkové absence ozonových emisí, škodlivých lidskému zdraví, použijte pouze originální kazety Beghelli uvOxy® cartridges.



Před výměnou kazety odpojte napájecí kabel od zařízení.

- Odšroubujte 2 postranní šrouby
- Sundejte kryt
- Odšroubujte šroub a odstraňte zarážku kazety
- Odpojte kabely od kazety a vyměňte ji pouze za originální kazetu uvOxy® Beghelli (kód 26723)
- Zapojte kazetu, nasadte a našroubujte zarážku, nasadte a našroubujte kryt dvěma šrouby.



BEGHELLI S.p.A. - Via Mozzeghine 13/15 - loc. Monteveglio 40053 Valsamoggia (BO) - ITALY
Tel. +39 051 9660411 - Fax +39 051 9660444