

# Stile In

nouzové / emergency



IP40

IK05

850°



+40°C  
0°C

## Technické parametry

**Jmenovité napětí** 230 V<sub>AC</sub> ±10 %, 50–60 Hz

**Montáž** nástěnná, stropní, vestavná, do podhledu, vlnková

**Těleso** polykarbonát, bílá RAL 9003

**Reflektor** symetrický, polykarbonát, bílá

**Difuzér** čirý polykarbonát

**Normy** ČSN EN 60598-1, ČSN EN 60598-2-2, ČSN EN 60598-2-22, ČSN EN 1838, ČSN EN 62034

## Aplikace

služby, komerční aktivity, obchody, restaurace, kanceláře

## Characteristics

**Power supply** 230 V AC ±10 %, 50–60 Hz

**Mounting** Wall, ceiling, recessed, false ceiling, edge mounting

**Housing** Polycarbonate, white RAL 9003


**Optics** symmetrical, polycarbonate, white

**Screen** Clear polycarbonate

**Compliance** EN 60598-1, EN 60598-2-2, EN 60598-2-22, EN 1838, EN 62034




## Applications

Service sectors, commercial activities, shops, restaurants, offices



Rozměry Dimensions mm				Dohledová vzdálenost Distance of visibility (DV)	
L	B	H	H1	Difuzér Screen	Vlnková montáž Edge mounting
292	102	55,5	44,5	15 m	20 m

## Konfigurace podle ČSN EN 1838 / Performance according to EN 1838

Výška Height 	Vzdálenost Centre distance ÚNIKOVÉ CESTY / ESCAPE ROUTES 		Osvětlená plocha Illuminated surface area ANTIPANICKÉ OSVĚTLENÍ / LARGE AREAS 	
	(m)	Stěna / Wall (m)	Strop / Ceiling (m)	Stěna / Wall (m)
2,5	5	-	3 × 3	-
3	-	7	-	5 × 5
Osvětlení >1 lx na úrovni podlahy podél středové osy bez odrazů Emax/Emin <40 Lighting >1 lx at floor level along the centre line without reflection Emax/Emin <40			Osvětlení >0,5 lx na úrovni podlahy bez odrazů Emax/Emin <40 Lighting >0.5 lx at floor level without reflections Emax/Emin <40	

Parametry se týkají modelu 1499L 130 lm

Performance with reference to luminaire Code 1499L 130 lm

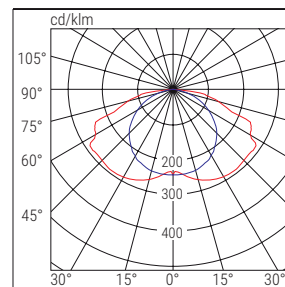
Udržovací čísel 0,8

Maintenance coefficient 0.8



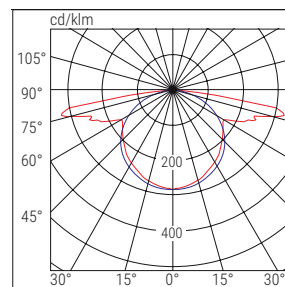
**VERZE / VERSION**  
Kód / Code 1499 – 1499/24

### STILE IN 1499, 1499-24




■ C90-C270 ■ C0-C180

### STILE IN 1499L, 1499BLU



■ C90-C270 ■ C0-C180




### STILE IN BLU TR – Kód / Code 1499BLU

Nouzové svítidlo s možností aktivace funkce modrého nočního světla

Emergency luminaire with possibility of activating the blue night light function


	Kód Code	W	Popis Description	Verze Version	Autonomie Autonomy h	Svět. tok Flux SE lm	Svět. tok Flux SA lm	Příkon Absorbed Power		Pozn. Notes
								DC	AC	
TR	1499	11	STILE IN LED 11 SE 6	SE	6	120		2 W		
	1499/24	24	STILE IN LED 24 SE 4	SE	4	180		2 W		
	1499L	11	STILE IN LED 11 SE 3/6	SE	3/6	220/130		2 W		
	1499BLU	11	STILE IN LED 11 SE8P	SE	6/18	130/60		2 W		světlo BLU / light BLU

## PŘÍSLUŠENSTVÍ – nutno objednat zvlášť / ACCESSORIES – to be ordered separately



**DIFUZÉR PRO VLAJKOVOU MONTÁŽ**  
**EDGE MOUNTED SCREEN**  
Pouze pro verze / Only versions 1499–1499/24


**DOLŮ / DOWN** Kód / Code 4268  
**L/P / LH-RH** Kód / Code 4267



**ŘÍDICÍ JEDNOTKA INIBIT RM**  
**RM INIBIT REMOTE CONTROL**


Kód / Code 2730

RM




**NÁLEPKY VLEVO/VPRAVO/DOLŮ**  
**LH/RH/DOWN STICKERS**

Kód / Code 4278



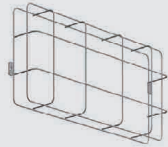
**KONZOLA VLAJKA – PODHLED**  
**WALL BRACKET – FALSE CEILING**

Stěna / Edge mounting – Kód / Code 4265  
Podhled / False ceiling – Kód / Code 4264



**DIFUZÉRY VLEVO/VPRAVO/DOLŮ**  
**LH/RH/DOWN SCREENS**  
Potisk na opálovém polykarbonátu  
Screen print on opal polycarbonate


Kód / Code 4269



**OCHRANNÁ MŘÍŽKA**  
**PROTECTIVE GRID**  
Rozměry / Dimensions  
440 × 215 × 99 mm

Kód / Code 3912


## PŘÍSLUŠENSTVÍ – dodáváno včetně ACCESSORIES – included



**MODUL RM / RM MODULE**  
Pouze pro kód 1499BLU  
Only for Code 1499BLU

Kód / Code 15048

AT



**BOX PRO VESTAVNOU MONTÁŽ**  
**RECESSED BOX**

Kód / Code 3733