

BS240

osvětlení

nuBe



IP66

IK10

850°

OMEZENÍ
VÝKONU

+50°C
-20°C



Velice robustní svítidlo s vysokým světelným tokem, více než 21 000 lm. Velmi kompaktní rozměry.



Vysoce symetrická světelná charakteristika na 4 stranách, v nabídce také verze vhodná pro místa s nízkými stropy (parkoviště).

Aplikace

Průmysl, služby, tělocvičny, parkoviště, nákupní centra, HACCP prostory

Technické parametry

Jmenovité napětí

Universal Multi Voltage

93–265 V_{AC} – 50/60 Hz, 176–250 V_{DC}

Jmenovité napětí – MTBF při 25 °C

80 000 h

Pokles světelného toku při 25 °C

>70 000 h (L80B20)

Stabilita barev 3 SDCM

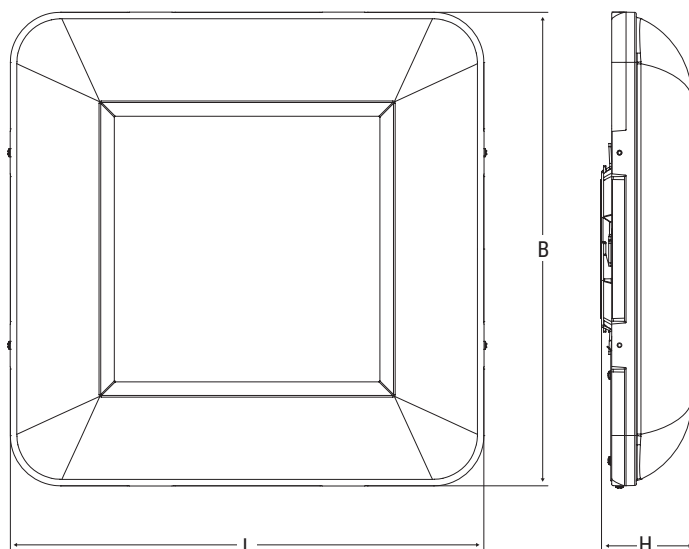
Montáž stropní, závěsná, napájecí lišta

Těleso tlakový odlitek z hliníku, šedá RAL 7040

Optika antireflexní hliník

Difuzér polykarbontát 3 mm

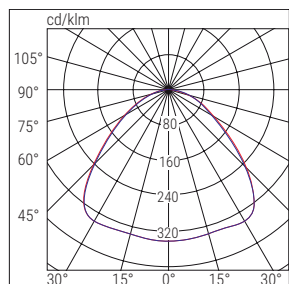
Normy ČSN EN 60598-1, ČSN EN 60598-2-1, ČSN EN 60598-2-22, DIN 18031-3, ČSN EN 62471 (fotobiologická bezpečnost), 2014/53/EU



Rozměry mm

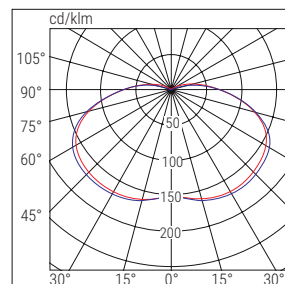
L	B	H
443	443	85

BS240



■ C0-C180 ■ C90-C270

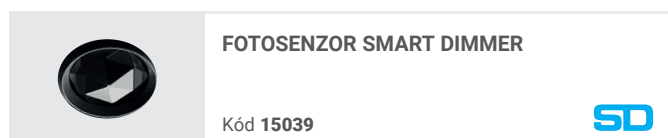
BS240 PARKOVIŠTĚ



■ C0-C180 ■ C90-C270

	Kód	Popis	Příkon W	Teplota chromatičnosti K	CRI	Světelný tok LED lm (Tj=25°C)	Světelný tok svítidla lm	lm/W	Hmotnost kg	Balení	Poznámky a normy	
SD	11288SD	BS240 LED 455 SD 4K	100	4000	≥80	15500	13300	133	5,5	1		AUTO-DIMMER
	11289SD	BS240 LED 655 SD 4K	160	4000	≥80	23300	21300	133	5,5	1		
	11288PSD	BS240 LED 255 SD 4K	50	4000	≥80	7800	6650	133	5	1	parkoviště	
ED	11288ED	BS240 LED 455 ED 4K	100	4000	≥80	15500	13300	133	5,5	1		ON / OFF
	11289ED	BS240 LED 655 ED 4K	160	4000	≥80	23300	21300	133	5,5	1		
	11288PED	BS240 LED PARK ED 4K	50	4000	≥80	7800	6650	133	5	1	parkoviště	
DALI	ROZHRANÍ S PŘÍSLUŠENSTVÍM NUTNO OBJEDNAT ZVLÁŠTĚ: Je možno vytvořit svítidla s DALI integrovaným verze SD s příslušenstvím DALI modul – kód 15024 Příklad: Kód 11288SD + 15024 = svítidlo 11288SD ve verzi DALI											DALI

PŘÍSLUŠENSTVÍ – dodáváno včetně



FOTOSENZOR SMART DIMMER

Kód 15039

SD



KONZOLA PRO MONTÁŽ NA STROP



KONZOLA PRO MONTÁŽ NA NAPÁJECÍ LIŠTU

Kód 12665



ŠROUBOVACÍ OČKA PRO ZÁVĚSNOU MONTÁŽ

PŘÍSLUŠENSTVÍ – nutno objednat zvlášť



LANKOVÉ ZÁVĚSY

Kód 12663

BS240




osvětlení

SYSTÉM ŘÍZENÍ OSVĚTLENÍ – nutno objednat zvlášť





**ŘÍDICÍ JEDNOTKA
LOGICA SD LGFM**

Kód 21102





MODUL DALI

Kód 15024



VYSÍLACÍ MODUL

Kód 20104



MODUL 1-10V



Kód 15034



**RÁDIOVÝ MODUL
PRO SYSTÉM ŘÍZENÍ OSVĚTLENÍ**

Kód 15022

NOUZOVÉ VERZE S LED INVERTEREM – nutno objednat zvlášť






INVERTER PLUG&LIGHT SE/SA 1-3h 20-60V

Kód 19358 (1 h)
Kód 19359 (3 h)



INVERTER GL AT/LG AR 15W 55V

Kód 19391 (baterie LiFe)



INVERTER AT/LG AR 9W 55V

Kód 19355L (baterie LiFe)



NOUZOVÝ MODUL LGFM
Pouze pro invertery řady AT/LG

Kód 19375

