

# Pratica IP65

nouzové / emergency



IP65

IK08

850°



+40°C  
0°C

## Technické parametry

**Jmenovité napětí** 230 V<sub>AC</sub> ±10 %, 50–60 Hz

**Montáž** vestavná, nástěnná, stropní, vlnková, závěsná, napájecí lišta

**Těleso** polykarbonát, bílá RAL 9003

**Optika** PMMA čočka s technologií RTI (Total Internal Reflection)

**Difuzér** polykarbonát, bílá RAL 9003

**Normy** ČSN EN 60598-1, ČSN EN 60598-2-2, ČSN EN 60598-2-22, ČSN EN 1838, ČSN EN 62034

## Aplikace

průmysl, venkovní prostředí, služby

## Characteristics

**Power supply** 230 V AC ±10 %, 50–60 Hz

**Mounting** Recessed, wall, ceiling, edge mounting, suspended, electrified track


**Housing** Polycarbonate, white RAL 9003

**Optics** PMMA lens with RTI technology (Total Internal Reflection)

**Compliance** EN 60598-1, EN 60598-2-2, EN 60598-2-22, EN 1838, EN 62034

## Applications

Industry, outdoors, service sectors



Rozměry Dimensions mm			Dohledová vzdálenost Distance of visibility (DV)
L	B	H	
300	138	55	25 m

070

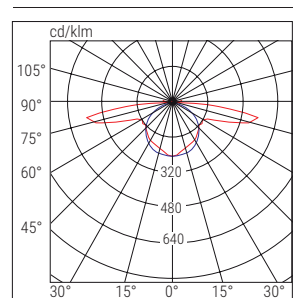
## Konfigurace podle ČSN EN 1838 / Performance according to EN 1838

Výška Height	Vzdálenost Centre distance ÚNIKOVÉ CESTY / ESCAPE ROUTES		Osvětlená plocha Illuminated surface area ANTIPANICKÉ OSVĚTLENÍ / LARGE AREAS	
	Stěna / Wall (m)	Strop / Ceiling (m)	Stěna / Wall (m)	Strop / Ceiling (m)
2,5	8	-	4 x 6	-
3	-	9	-	6 x 7

Osvětlení >1 lx na úrovni podlahy podél středové osy bez odrazů Emax/Emin <40  
Lighting >1 lx at floor level along the centre line without reflection Emax/Emin <40

Osvětlení >0,5 lx na úrovni podlahy bez odrazů Emax/Emin <40  
Lighting >0.5 lx at floor level without reflections Emax/Emin <40

## PRATICA IP65



■ C90-C270 ■ C0-C180

Parametry se týkají modelu **250SE 300 lm**

Performance with reference to luminaire Code **250SE 300 lm**


Udržovací číselník 0,8

Maintenance coefficient 0.8

	Kód Code	W	Popis Description	Verze Version	Autonomie Autonomy h	Svět. tok Flux SE lm	Svět. tok Flux SA lm	Příkon Absorbed Power		Pozn. Notes
								DC	AC	
TR	250SE	24	PRATICA IP65 300L 1,5/3 SE TR	SE	1,5/3	300/160	-	3 W		
	250SA	24	PRATICA IP65 300L 1,5/3 SA TR	SE/SA	1,5/3	300/160	200	5,1 W		
	500SE	24GL	PRATICA IP65 500L 1,5/3 SE TR	SE	1,5/3	500/250	-	3 W		
	500SA	24GL	PRATICA IP65 500L 1,5/3 SA TR	SE/SA	1,5/3	500/250	200	5,1 W		
AT	250ATSE	24	PRATICA IP65 300L SE AT	SE	1/1,5/2/3/8	300/300/250/160/70	-	2,6 W		
	250ATSA	24	PRATICA IP65 300L SA AT	SE/SA	1/1,5/2/3/8	300/300/250/160/70	200	4,8 W		
	500ATSE	24GL	PRATICA IP65 500L SE AT	SE	1/1,5/2/3/8	500/500/350/250/100	-	2,6 W		
	500ATSA	24GL	PRATICA IP65 500L SA AT	SE/SA	1/1,5/2/3/8	500/500/350/250/100	200	4,8 W		

**A** 3 vstupy Ø 16–20 mm a příslušenství pro zachování stupně ochrany IP65 / 3 Inputs Ø 16–20 mm and accessories to maintain the IP65 protection rating

**B** Zadní vstup vhodný pro box 503 nebo vlnitý nástěnný box / Rear inlet suitable for box 503 or corrugated wall box



## PŘÍSLUŠENSTVÍ – dodáváno včetně / ACCESSORIES – included

**KABELOVÝ ADAPTÉR 16/20 mm BÍLÝ**  
**2 MEMBRÁNY KABELOVÝCH PRŮCHODEK IP65**  
**CONDUIT ADAPTER 16/20 mm WHITE**  
**2 CABLE GLAND MEMBRANES IP65**  
 Instalace pro Ø 16 nebo 20 mm  
 Mounting with a Ø16 or Ø20 mm conduit

**NÁLEPKY VLEVO/VPRAVO/DOLŮ/NAHORU**  
**LH/RH/DOWN/UP STICKERS**  
 Pouze verze SA / SA Versions only

Kód / Code **4117**

# Pratica IP65

nouzové / emergency

## PŘÍSLUŠENSTVÍ – nutno objednat zvlášť / ACCESSORIES – to be ordered separately



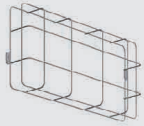
**DRŽÁKY NA ZÁVĚSNOU MONTÁŽ**  
**SUSPENDED MOUNTING HOOKS**

Kód / Code **3723**



**BOX PRO VESTAVNOU MONTÁŽ**  
**RECESSED BOX**

Kód / Code **2742**



**OCHRANNÁ MŘÍŽKA**  
**PROTECTIVE GRID**

Rozměry / Dimensions  
440 × 215 × 99 mm

Kód / Code **3912**



**DRŽÁKY PRO MONTÁŽ DO PODHLEDU**  
**FALSE CEILING BRACKET**

Kód / Code **2751**



**MODUL RM**  
**RM MODULE**

Rest Mode

Kód / Code **15048**

TR

AT



**DIFUZÉRY PRO VLAJKOVOU MONTÁŽ**  
**SCREENS**

Kód / Code **4124** L/P / LH/RH

Kód / Code **4125** DOLŮ / DOWN

Kód / Code **4126** NAHORU / UP



**ŘÍDICÍ JEDNOTKA INIBIT RM**  
**RM INIBIT REMOTE CONTROL**

Pouze pro zařízení TR a AT s RM modulem  
Only TR and AT devices equipped with RM module

Kód / Code **2730**

RM



**NÁLEPKY VLEVO/VPRAVO/DOLŮ/NAHORU**  
**LH/RH/DOWN/UP STICKERS**

Kód / Code **4117**