

Floodlight FL

venkovní reflektory



IP66

IK07

∧ 950°

⊕ +40°C
⊖ -20°C

⊕

☾



Speciální design se sníženým dopadem na estetiku. Nízká zlouška svítidla.



Kompletní řada o výkonech od 10 do 200W, ve verzi Dual Sensor i se soumrakovým a pohybovým senzorem.



Univerzální držák se sklonem 45° pro jednoduchou montáž na zeď i zem. Dodáváno s kabelem o délce 60cm.

Aplikace

obytné, terciární a průmyslové prostory

Technické parametry

Napájení 220÷240 Vac, 50÷60 Hz

Pokles světelného toku při 25°C
>50.000h (L70B50)

Stabilita barev 3 SDCM

Montáž nástěnná nebo na zemi

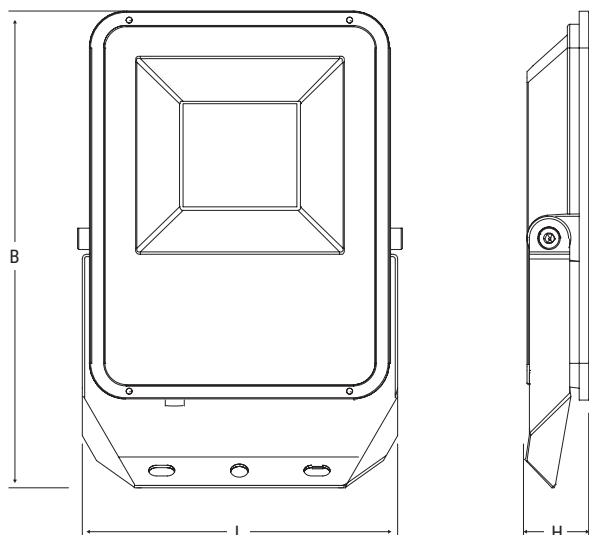
Těleso hliníkový tlakový odlitek

Optika PVC bíle lakovaná, difuzní, symetrická

Difuzor čiré tvrzené sklo

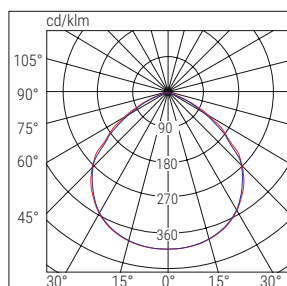
Teplota chromatičnosti 3000K, 4000K, 6500K

Normy ČSN EN605981 - ČSN EN60598-2-1 ČSN EN 62471



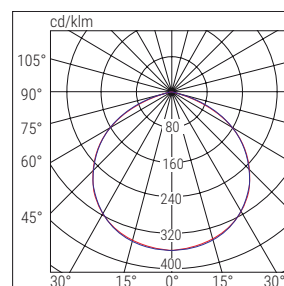
| W | Rozměry mm | | |
|-----|------------|-----|----|
| | L | B | H |
| 10 | 97 | 110 | 27 |
| 20 | 118 | 141 | 33 |
| 30 | 136 | 163 | 33 |
| 50 | 146 | 175 | 33 |
| 100 | 252 | 222 | 38 |
| 200 | 390 | 265 | 38 |

FL/FL-DUAL SENSOR



■ C0-C180 ■ C90-C270

FL-VYSOKÝ VÝKON



■ C90-C270 ■ C0-C180



FLOODLIGHT DUAL SENSOR

Exkluzivní systém, který do reflektoru integruje jak pohybový, tak soumrakový senzor, které lze oba aktivovat současně a programovat je pomocí dálkového ovládání. Dálkové ovládání lze použít také k vynucení zapnutí a vypnutí svítidla.

FUNKCE DÁLKOVÉHO OVLÁDÁNÍ

- zapnutí/vypnutí svítidla
- aktivace/deaktivace soumrakového a pohybového senzoru
- programování vzdálenosti aktivace pohybového senzoru
- programování doby aktivace pohybového senzoru



Floodlight FL

venkovní reflektory

| | Kód | Popis | Výkon W | Teplota chrom. K | CRI | Svět. tok LED lm (Tj=25°C) | Svět. tok svítidla lm | lm/W | Hmot. Kg | Balení | | |
|--------------|-------------------------------|-------------------------------|---------|------------------|------|----------------------------|-----------------------|------|----------|--------|-------|-------|
| FLOODLIGHT | 86145 | FL LED 10W BIANCO IP66 3K | 10 | 3000 | >80 | 1200 | 1000 | 100 | 0.2 | 1/24 | BÍLÁ | |
| | 86146 | FL LED 20W BIANCO IP66 3K | 20 | 3000 | >80 | 2400 | 2000 | 100 | 0.35 | 1/24 | | |
| | 86147 | FL LED 30W BIANCO IP66 3K | 30 | 3000 | >80 | 3600 | 3000 | 100 | 0.45 | 1/24 | | |
| | 86148 | FL LED 50W BIANCO IP66 3K | 50 | 3000 | >80 | 6000 | 5000 | 100 | 0.55 | 1/24 | | |
| | 86149 | FL LED 10W BIANCO IP66 4K | 10 | 4000 | >80 | 1200 | 1000 | 100 | 0.2 | 1/24 | | |
| | 86150 | FL LED 20W BIANCO IP66 4K | 20 | 4000 | >80 | 2400 | 2000 | 100 | 0.35 | 1/24 | | |
| | 86151 | FL LED 30W BIANCO IP66 4K | 30 | 4000 | >80 | 3600 | 3000 | 100 | 0.45 | 1/24 | | |
| | 86152 | FL LED 50W BIANCO IP66 4K | 50 | 4000 | >80 | 6000 | 5000 | 100 | 0.55 | 1/24 | | |
| | 86153 | FL LED 20W BIANCO IP66 6K5 | 20 | 6500 | >80 | 2400 | 2000 | 100 | 0.35 | 1/24 | | |
| | 86154 | FL LED 30W BIANCO IP66 6K5 | 30 | 6500 | >80 | 3600 | 3000 | 100 | 0.45 | 1/24 | | |
| | 86155 | FL LED 50W BIANCO IP66 6K5 | 50 | 6500 | >80 | 6000 | 5000 | 100 | 0.55 | 1/24 | | |
| | 86156 | FL LED 10W NERO IP66 3K | 10 | 3000 | >80 | 1200 | 1000 | 100 | 0.2 | 1/24 | | ČERNÁ |
| | 86157 | FL LED 20W NERO IP66 3K | 20 | 3000 | >80 | 2400 | 2000 | 100 | 0.35 | 1/24 | | |
| | 86158 | FL LED 30W NERO IP66 3K | 30 | 3000 | >80 | 3600 | 3000 | 100 | 0.45 | 1/24 | | |
| | 86159 | FL LED 50W NERO IP66 3K | 50 | 3000 | >80 | 6000 | 5000 | 100 | 0.55 | 1/24 | | |
| 86160 | FL LED 10W NERO IP66 4K | 10 | 4000 | >80 | 1200 | 1000 | 100 | 0.2 | 1/24 | | | |
| 86161 | FL LED 20W NERO IP66 4K | 20 | 4000 | >80 | 2400 | 2000 | 100 | 0.35 | 1/24 | | | |
| 86162 | FL LED 30W NERO IP66 4K | 30 | 4000 | >80 | 3600 | 3000 | 100 | 0.45 | 1/24 | | | |
| 86163 | FL LED 50W NERO IP66 4K | 50 | 4000 | >80 | 6000 | 5000 | 100 | 0.55 | 1/24 | | | |
| 86164 | FL LED 20W NERO IP66 6K5 | 20 | 6500 | >80 | 2400 | 2000 | 100 | 0.2 | 1/24 | | | |
| 86165 | FL LED 30W NERO IP66 6K5 | 30 | 6500 | >80 | 3600 | 3000 | 100 | 0.45 | 1/24 | | | |
| 86166 | FL LED 50W NERO IP66 6K5 | 50 | 6500 | >80 | 6000 | 5000 | 100 | 0.55 | 1/24 | | | |
| DUAL SENSOR | 86179 | FL LED 10W WHITE IP66 SENS 4K | 10 | 4000 | >80 | 1200 | 1000 | 100 | 0.2 | 1/24 | BÍLÁ | |
| | 86180 | FL LED 20W WHITE IP66 SENS 4K | 20 | 4000 | >80 | 2400 | 2000 | 100 | 0.35 | 1/24 | | |
| | 86181 | FL LED 30W WHITE IP66 SENS 4K | 30 | 4000 | >80 | 3600 | 3000 | 100 | 0.45 | 1/24 | | |
| | 86167 | FL LED 20W NERO IP66 SENS 3K | 20 | 3000 | >80 | 2400 | 2000 | 100 | 0.35 | 1/24 | ČERNÁ | |
| | 86168 | FL LED 50W NERO IP66 SENS 3K | 50 | 3000 | >80 | 6000 | 5000 | 100 | 0.55 | 1/24 | | |
| | 86182 | FL LED 10W NERO IP66 SENS 4K | 10 | 4000 | >80 | 1200 | 1000 | 100 | 0.2 | 1/24 | | |
| | 86169 | FL LED 20W NERO IP66 SENS 4K | 20 | 4000 | >80 | 2400 | 2000 | 100 | 0.35 | 1/24 | | |
| | 86183 | FL LED 30W NERO IP66 SENS 4K | 30 | 4000 | >80 | 3600 | 3000 | 100 | 0.45 | 1/24 | | |
| | 86170 | FL LED 50W NERO IP66 SENS 4K | 50 | 4000 | >80 | 6000 | 5000 | 100 | 0.55 | 1/24 | | |
| | 86171 | FL LED 20W NERO IP66 SENS 6K5 | 20 | 6500 | >80 | 2400 | 2000 | 100 | 0.35 | 1/24 | | |
| 86172 | FL LED 50W NERO IP66 SENS 6K5 | 50 | 6500 | >80 | 6000 | 5000 | 100 | 0.55 | 1/24 | | | |
| VYSOKÝ VÝKON | 86173 | FL LED 100W NERO IP66 3K | 100 | 3000 | >80 | 11500 | 10000 | 100 | 1.315 | 1/10 | ČERNÁ | |
| | 86176 | FL LED 200W NERO IP66 3K | 200 | 3000 | >80 | 22500 | 20000 | 100 | 2.65 | 1/5 | | |
| | 86174 | FL LED 100W NERO IP66 4K | 100 | 4000 | >80 | 11500 | 10000 | 100 | 1.315 | 1/10 | | |
| | 86177 | FL LED 200W NERO IP66 4K | 200 | 4000 | >80 | 22500 | 20000 | 100 | 2.65 | 1/5 | | |