

# RegLed CCT

osvětlení / lighting



IP20

IK05

850°



+40°C  
-20°C

CCT

## Technické parametry

**Jmenovité napětí** 230 V<sub>AC</sub> ±10 %, 50–60 Hz

**Pokles světelného toku při 25 °C**

>50 000 h (L80B20)

**Montáž** stropní, nástěnná, pod skříňku

**Těleso** polykarbonát

**Difuzér** opálový polykarbonát

**Barva** bílá

**Normy** ČSN EN 60598-1, ČSN EN 60598-2-1, ČSN EN 62471

## Aplikace

obytné zóny, obchod, pod skříňky, výlohy

## Characteristics

**Power supply** 230 V AC ±10 %, 50–60 Hz

**Luminous flux retention at 25 °C**

>50,000 h (L80B20)

**Mounting** ceiling, wall, under cabinet

**Housing** polycarbonate

**Screen** opal polycarbonate

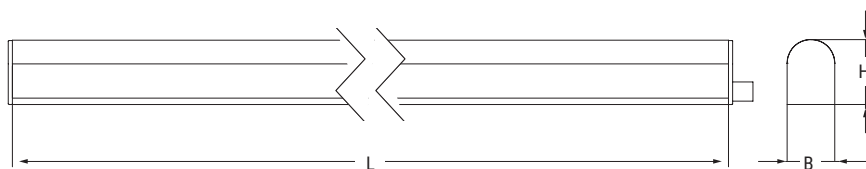
**Colour** white

**Compliance** EN 60598-1, EN 60598-2-1, EN 62471

## Applications

residential, retail, under cabinet, showcases

034



W	Max. počet modulů v řadě Max N° module continuous row	Rozměry Dimensions mm		
		L	B	H
4	10	313	22	30
8	10	573	22	30
10	10	873	22	30
14	10	1173	22	30
18	10	1473	22	30



## NASTAVENÍ TEPLoty CHROMATIČNOSTI NA SVÍTIDLE

Teplota chromatičnosti může být zvolena na třípolohovém spínači: 3000, 4000, 5000K. Vhodně nastavitelný světelný výstup pro každou aplikaci změnou teploty chromatičnosti přímo na svítidle.

### CCT ADJUSTMENT ON THE LUMINAIRE

The colour temperature can be selected on 3 positions with the specific switch: 3000, 4000, 5000K. An appropriate light output for each application by changing the CCT of the same device on site.



## POKRAČUJÍCÍ ŘADA SVÍTIDEL BEZ PŘERUŠENÍ

Konektor samec/samice mezi svítidly zajistí nepřerušovaný tok světla v místě spoje.

### CONTINUOUS ROW WITHOUT LIGHT INTERRUPTION


The Male/Female connection between the luminaires avoid the interruption of light in the junction point.

Malé rozměry konektoru samec /samice  
Reduced dimensions Male/Female connection




	Kód Code	Popis Description	Příkon Power W	Teplota chrom. Colour Temp. K	CRI	Svět. tok LED LED Flux lm (Tj=25°C)	Svět. tok Flux lm	lm/W	Kg
ED	74075	REGLED CCT 4W 313MM I	4	CCT 3000-4000-5000	>80	460	380	85	0,1
	74076	REGLED CCT 8W 573MM I	8	CCT 3000-4000-5000	>80	920	760	85	0,16
	74077	REGLED CCT 10W 873MM I	10	CCT 3000-4000-5000	>80	1150	950	90	0,21
	74078	REGLED CCT 14W 1173MM I	14	CCT 3000-4000-5000	>80	1610	1330	88	0,28
	74079	REGLED CCT 18W 1473MM I	18	CCT 3000-4000-5000	>80	2070	1710	93	0,28


## PŘÍSLUŠENSTVÍ – dodáváno včetně / ACCESSORIES – included




**NAPÁJECÍ KABEL**  
**POWER CABLE**  
Délka 1 200 mm / Length 1,200 mm  
Kód / Code **424020006**



**KONZOLY PRO MONTÁŽ NA STROP**  
**CEILING FIXING BRACKETS**  
2 konzoly / 2 brackets  
Kód / Code **424020004**




**KABEL PRO PRŮBĚŽNÉ ZAPOJENÍ**  
**CONTINUOUS ROW CABLE CONNECTION**  
Délka 200 mm / Length 200 mm  
Kód / Code **424020003**



**KONZOLY PRO NÁSTĚNNOU MONTÁŽ**  
**WALL FIXING BRACKETS**  
2 konzoly / 2 brackets  
Kód / Code **424020004**

## PŘÍSLUŠENSTVÍ – nutno objednat zvlášť / ACCESSORIES – to be ordered separately



**KABEL PRO PRŮBĚŽNÉ ZAPOJENÍ**  
**CONTINUOUS ROW CABLE CONNECTION**  
Kód / Code **424020005** (1 500 mm)  
Kód / Code **424020009** (2 000 mm)