

Floodlight FL dual sensor

220-240VAC 50/60Hz
UK CA CE IK07 IP66

Beghelli

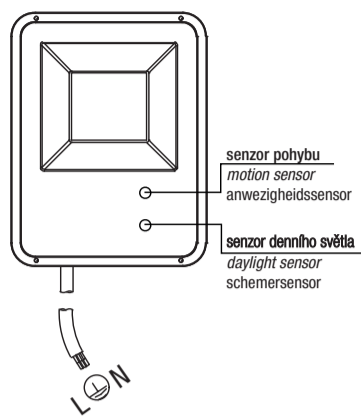
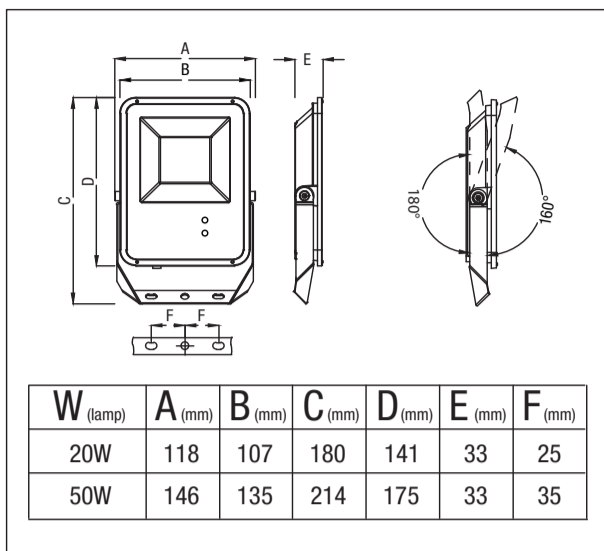
CSQ ISO 14001 CSQ ISO 9001 IONET

334.901.959 I

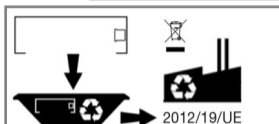
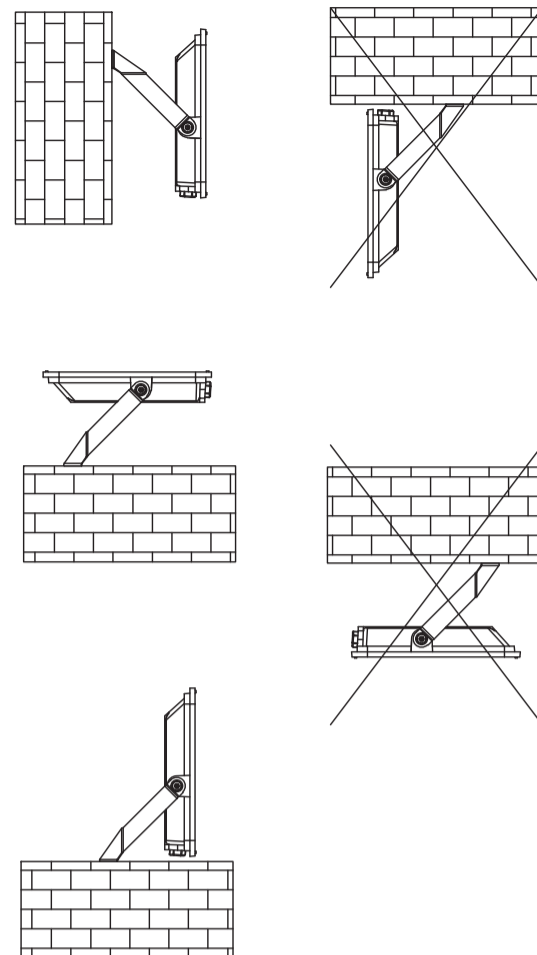
www.beghelli.com
BEGHELLI S.p.A. - Via Mozzeghine 13/15 - località Montevoglio 40053 Valsamoggia (BO) ITALY - Tel. +39 051 9660411 - Fax +39 051 9660444 - N° Verde 800 626626



-20°C < Ta < 40°C

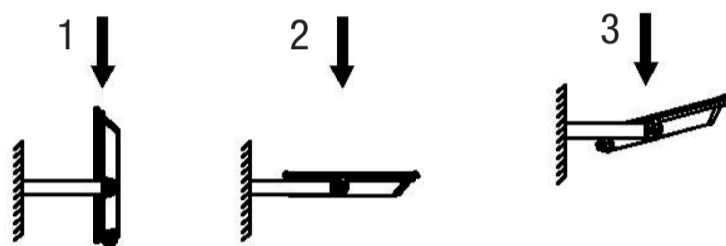


Svorkovnice není součástí balení. Montáž může vyžadovat kvalifikovaný personál.
The terminal block is not included. Installation may require qualified personnel.
Het aansluitblok is niet inbegrepen. Voor de installatie is mogelijk gekwalificeerd personeel vereist.



Odolnost proti větru (povrchová) Resistance against wind (surface) Windweerstand (oppervlakte)

W (lamp)	1 (m ² -90°)	2 (m ² -0°)	3 (m ² -15°)
10	0.003m ²	0.015m ²	0.015m ²
20	0.003m ²	0.015m ²	0.015m ²
30	0.003m ²	0.02m ²	0.02m ²
50	0.004m ²	0.024m ²	0.023m ²



NASTAVENÍ SENZORU

ON/OFF
Funkce ZAP./VYP. a RESET

Senzor pohybu ZAP./VYP.
Aktivovaný: 1 záblesk
Deaktivovaný: 2 záblesky
Je-li senzor aktivní, mohou být naprogramovány časovač a vzdálenost aktivace při pohybu.

Čas do pohotovostního režimu
Aktivovaný: 1 záblesk
Světlo může být nastaveno na zapnuto po dobu: 30s / 3 min / 10 min

Senzor okolního světla
ZAP.: 1 záblesk
VYP.: 1 záblesk
Když je senzor zapnutý, funkce stmívání je aktivní (světlo se zapne jen když je tma); když je vypnutý, funkce je deaktivována.

Vzdálenost
Aktivní: 1 záblesk
Umožňuje nastavit senzitivitu detekce: blízko/střední/daleko (3m/5m/8m).

		Senzor pohybu	
		ON	OFF
Senzor světla	ON	A	B
	OFF	C	D

FUNKCE

KOMBINOVANÁ FUNKCE (A)

- Zapněte světlo stisknutím tlačítka ZAP. na dálkovém ovládacím
- Aktivujte senzor okolního světla příslušným tlačítkem (1 záblesk)
- Nastavte vzdálenost detekce pohybu near/medium/far (1 záblesk)
- Aktivujte senzor pohybu (1 záblesk)
- Nastavte pohotovostní dobu 30s/3min/10min (1 záblesk)
- Světlo se zapne když se někdo pohybuje a je tma. Vypne se automaticky po nastavené době

Pozn.: V případě použití tlačítka ZAP./VYP. se funkce resetují.

FUNKCE OKOLNÍHO SVĚTLA (B)

- Zapněte světlo stisknutím tlačítka ZAP. na dálkovém ovládacím
- Aktivujte senzor okolního světla příslušným tlačítkem (1 záblesk)
- Světlo se automaticky zapne ve tmě a vypne za světla.

Pozn.: V případě použití tlačítka ZAP./VYP. se funkce resetují.

FUNKCE POHYBOVÉHO SENZORU (C)

- Zapněte světlo stisknutím tlačítka ZAP. na dálkovém ovládacím
- Aktivujte pohybový senzor (1 záblesk)
- Nastavte pohotovostní dobu 30s/3min/10min (1 záblesk)
- Nastavte vzdálenost detekce (1 záblesk)
- Světlo se automaticky zapne při detekovaném pohybu a automaticky se vypne po nastavené době.

Pozn.: V případě použití tlačítka ZAP./VYP. se funkce resetují.

FUNKCE ZAP./VYP. (D)

Funkce ZAP./VYP. na dálkovém ovládacím (červené tlačítko) nebo připojení ke spínači ZAP./VYP. a/nebo k časovanému spínači.

- Světlo se zapne a vypne dálkovým ovládacím nebo spínačem.

Pozn.: Pokud je světlo připojeno k vypínači, musí být nejprve zapnuto dálkovým ovládacím.

DŮLEŽITÉ - UPOZORNĚNÍ



Tlačítko ZAP./VYP. na dálkovém ovládacím resetuje funkce. Funkce mohou být povoleny jen když je produkt zapnutý. V případě výpadku proudu si produkt zachovává paměť funkcí.

TECHNICKÉ PARAMETRY

- Rozsah mikrovlnné frekvence: 5,8GHz ± 75MHz

UPOZORNĚNÍ - ZÁRUKA

- Toto zařízení může být použito pouze k účelu, ke kterému bylo vyrobeno. Jakékoli jiné použití je považováno za nesprávné a tudíž nebezpečné.
- LED zdroj není vyměnitelný. Kontaktujte autorizované servisní středisko pro jakékoli opravy a trvejte na použití originálních náhradních dílů. Nedodržení těchto instrukcí může ohrozit bezpečnost zařízení.

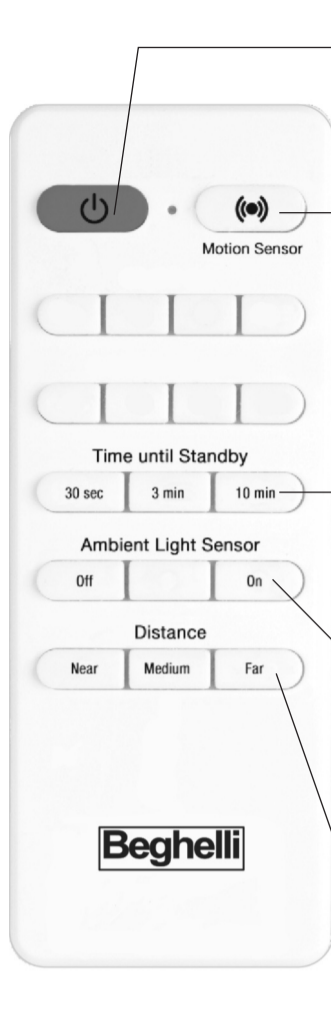
- Pokud je napájecí kabel poškozen, musí být nahrazen výrobcem nebo autorizovaným servisním střediskem.

- Svorkovnice není součástí balení. Montáž může vyžadovat kvalifikovaný personál.

- FOTOBIOLOGICKÁ BEZPEČNOST: riziková skupina 0 až 110 cm.

- Tento produkt obsahuje světelný zdroj energetické účinnosti skupiny F.

DETECTOR SETTING



ON/OFF
ON/OFF and reset function

Motion Sensor ON/OFF
Enabled: 1 flashing
Disabled: 2 flashings
When the sensor is enabled, the timing and the presence distance can be programmed.

Time until Standby
Enabled: 1 flashing
The light can be set to stay ON: 30 seconds / 3 minutes / 10 minutes.

Ambient light Sensor
ON: 1 flashing enabled
OFF: 1 flashing enabled
When ON is set the twilight function is activated (the luminaire switches on only when it turns dark); when OFF is set the twilight function is disabled.

Distance
Enabled: 1 flashing
Lets adjust the detection sensitivity: near/medium/far (3m/5m/8m respectively).

Time until Standby
30 sec | 3 min | 10 min

Ambient Light Sensor
Off | On

Distance
Near | Medium | Far

Beghelli

Note:

Hold the key of remote control till when you see the flashing related to the desired function

IMPORTANT - ATTENTION



The ON/OFF switch of remote control resets the triggered functions. Functions can be enabled only with product switched ON. In case of power failure the products keeps functions memory.

TECHNICAL FEATURES

- Microwave frequency band: 5.8GHz ±75MHz

WARNINGS - GUARANTEE

- This unit must only be used for the purpose for which it was manufactured. Any other use is to be considered inappropriate and therefore dangerous.

		Motion Sensor	
		ON	OFF
Light Sensor	ON	A	B
	OFF	C	D

FUNCTIONS

COMBINED FUNCTION (A)

- Switch the floodlight on pushing ON key on remote control
- Trigger the ambient light sensor by the related key ON (1 flashing)
- Set the detection distance near/medium/far (1 flashing)
- Trigger the motion sensor (1 flashing)
- Set the standby time 30sec/3min/10min (1 flashing)
- Light turns on when somebody is moving and it's dark. Turns off automatically after standby timing set

Note: In case of using the ON/OFF key the functions will be resetted.

FUNCTION AMBIENT LIGHT (B)

- Switch the floodlight on pushing ON key on remote control
- Trigger the ambient light sensor by the related key ON (1 flashing)
- Light automatically turns on in the dark and off in the light

Note: In case of using the ON/OFF key the functions will be resetted.

FUNCTION MOTION SENSOR (C)

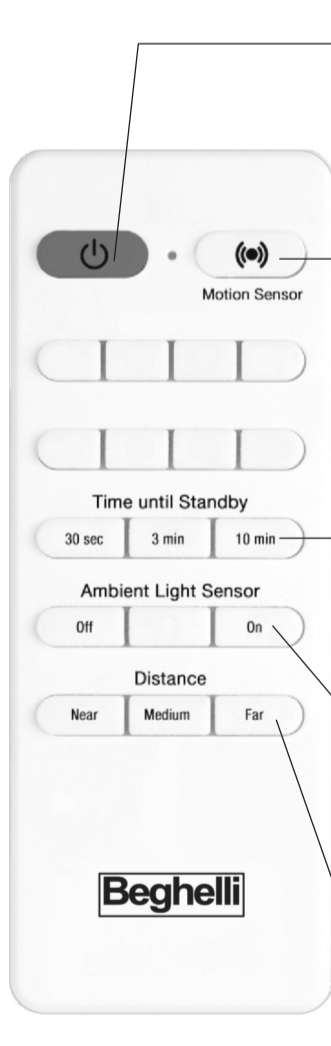
- Switch the floodlight on pushing ON key on remote control
- Trigger the motion sensor (1 flashing)
- Set the standby time 30sec/3min/10min (1 flashing)
- Set the detection distance near/medium/far (1 flashing)
- Light automatically turns on when movement is detected and automatically turns off after the standby timing set

Note: In case of using the ON/OFF key the functions will be resetted.

FUNCTION ON/OFF (D)

- ON/OFF function with remote controller (red key) or connected to a ON/OFF switch and/or a timer switch.
- Light turns on and off by remote control or switch

INSTELLING VAN DE SENSOR



ON/OFF
ON/OFF en reset functie

Aanwezigheidssensor ON/OFF
Geactiveerd: 1 knippering
Gedeactiveerd: 2 knipperingen
Als de sensor actief is, kunnen de inschakeltijd en detectieafstand worden geregeld.

Stand-by-tijd
Geactiveerd: 1 knippering
Bij aanwezigheidsdetectie kunt u met deze functie de inschakelingstijd instellen: 30 seconden / 3 minuten / 10 minuten.

Schemersensor
ON: 1 knippering geactiveerd
OFF: 1 knippering geactiveerd
Indien ingesteld op ON is de schemerfunctie geactiveerd (automatische verlichting van de lamp alleen als het donker is); op OFF is de functie uitgeschakeld.

Afstand
Geactiveerd: 1 knippering
Om de afstand voor de aanwezigheidsdetectie te regelen: dichtbij / middelver / veraf (respectievelijk 3m/5m/8m).

Time until Standby
30 sec | 3 min | 10 min

Ambient Light Sensor
Off | On

Distance
Near | Medium | Far

Beghelli

		Aanwezigheidssensor	
		ON	OFF
Schemersensor	ON	A	B
	OFF	C	D

FUNCTIES

GECOMBINEERDE FUNCTIE (A)

- Activeer de projector met de ON-toets
- Activeer de schemersensor met de ON-toets (1 knippering)
- Stel de sensorgevoeligheid in - dichtbij/middelver/veraf (1 knippering)
- Activeer de aanwezigheidssensor (1 knippering)
- Stel de stand-by-tijd in - 30sec/3 min/10 min (1 knippering)
- Het licht gaat alleen aan als het donker is en een voetganger passeert. Het gaat uit als de ingestelde stand-by-tijd is verlopen.

Opmerking: Bij gebruik van de ON/OFF-toets worden de functies gereset.

SCHEMERFUNCTIE (B)

- Activeer de projector met de ON-toets
- Activeer de schemersensor met de ON-toets (1 knippering)
- Gaat automatisch aan als het donker is en automatisch uit als er licht is

Opmerking: Bij gebruik van de ON/OFF-toets worden de functies gereset.

FUNCTIE AANWEZIGHEIDSSENSOR (C)

- Activeer de projector met de ON-toets
- Activeer de aanwezigheidssensor (1 knippering)
- Stel de stand-by-tijd in - 30sec/3 min/10 min (1 knippering)
- Stel de sensorgevoeligheid in dichtbij/middelver/veraf (1 knippering)
- Gaat automatisch aan bij de doorgang van een voetganger en gaat automatisch uit na de ingestelde stand-by-tijd

Opmerking: Bij gebruik van de ON/OFF-toets worden de functies gereset.

ON/OFF FUNCTIE (D)

- ON/OFF-functie met afstandsbediening (rode toets) of aansluiting met een ON/OFF-schakelaar en/of een tijdschakelaar.
- Licht gaat aan en uit met de afstandsbediening of schakelaar

BELANGRIJK - AANDACHT



De ON/OFF-schakelaar van de afstandsbediening reset de geactiveerde functies. Functies kunnen alleen worden ingeschakeld als het product is ingeschakeld. In geval van stroomuitval behouden de producten het functiegeheugen.

TECHNISCHE KENMERKEN

- Microgolf frequentieband: 5,8GHz ± 75MHz

WAARSCHUWINGEN - GARANTIE

- Gebruik dit apparaat alleen voor het beoogd gebruik. Elk ander gebruik moet als oneigenlijk en gevaarlijk worden beschouwd.
- Kildelysdiodes er av typen som ikke kan skiftes ut. Wend u voor eventuele reparaties en onderhoud tot

een erkend servicecentrum en vraag om originele reserveonderdelen te gebruiken. Het niet naleven van het bovenstaande kan de veiligheid van het apparaat in gevaar brengen.

- Als de voedingskabel beschadigd is, moet deze worden vervangen door de fabrikant of door de geautoriseerde technische dienst.
- Het aansluitblok is niet inbegrepen. Voor de installatie is mogelijk gekwalificeerd personeel vereist.

- FOTOBIOLOGISCHE VEILIGHEID: Risicogroep 0 tot 110 cm
- Dit product bevat een lichtbron van energie-efficiëntieklasse F.