

Dispos evo

nouzové / emergency



Technické parametry

Jmenovité napětí* 230 V_{AC} ±10 %, 50–60 Hz

Montáž nástěnná, stropní, vlnková, vestavná, závěsná

Těleso prášková ocel v bílé RAL 9010

Difuzér PMMA opalový

Čočka vysoce transparentní PMMA

Normy ČSN EN 60598-1, ČSN EN 60598-2-22, ČSN EN 60598-2-2, ČSN EN 62034, ČSN EN 1838

* Systémy LG230, LG24 a HT zohledňují parametry použité řídicí jednotky

Aplikace

Průmysl, sektor služeb, nemocnice, hotely

Characteristics

Power supply* 230 V_{AC} ±10 %, 50–60 Hz

Mounting wall, ceiling, edge mounting, recessed, suspended

Housing powder coated steel, white RAL 9010

Screen PMMA opal


Lens highly transparent PMMA

Compliance EN 60598-1, EN 60598-2-22, EN 60598-2-2, EN 62034, EN 1838



* LG230, LG24, HT systems consider the parameters of the control unit used

Applications

industry, service sectors, hospitals, hotels



Rozměry Dimensions mm				Dohledová vzdálenost Distance of visibility (DV)
B	H	L	L1	
250	233	267	46	22 m
325	274	342	46	30 m


	Kód Code	Popis Description	Verze Version	Autonomie Autonomy h	Dohledová vzdálenost Distance of visibility DV	Svět. tok Flux SE lm	Svět. tok Flux SA lm	Příkon Absorbed Power		Pozn. Notes	
								DC	AC		
CT	37000	DISPOS EVO 22M CT WA/DA	SE/SA/PS	1/1,5/2/3/8	22 m				5 W		
	37006	DISPOS EVO 30M CT WA/DA	SE/SA/PS	1/1,5/2/3/8	30 m				5 W		
CTS	LG230										
	31000	DISPOS EVO 22M LG230 WA/DA	SE/SA		22 m			2,5 W	5,8 VA		
	31002	DISPOS EVO 30M LG230 WA/DA	SE/SA		30 m			4,7 W	9,4 VA		
	LG24										
	32000	DISPOS EVO 22M LG24 WA/DA	SE/SA		22 m			2,2 W			
	32002	DISPOS EVO 30M LG24 WA/DA	SE/SA		30 m			4,3 W			
HT	31338	DISPOSEVO 22M HT W/D	HT		22 m			2,5 W	5,8 VA		
	31339	DISPOSEVO 30M HT W/D	HT		30 m			4,7 W	9,4 VA		

PŘÍSLUŠENSTVÍ – nutno objednat zvlášť / **ACCESSORIES** – to be ordered separately



DIFUZÉR S PIKTOGRAMEM, ŠIPKA VPRAVO
(oboustranné značení)
ESCAPE SIGN DISPLAY PANE, RIGHT (two-sided)

DV 22 m Kód / Code **E16261M**
DV 30 m Kód / Code **E16129M**




DIFUZÉR S PIKTOGRAMEM, ŠIPKA DOLŮ
ESCAPE SIGN DISPLAY PANE, DOWN (one-sided)

DV 22 m Kód / Code **E16260M**
DV 30 m Kód / Code **E16128M**




DIFUZÉR S PIKTOGRAMEM, ŠIPKA VLEVO
(oboustranné značení)
ESCAPE SIGN DISPLAY PANE, LEFT (two-sided)

DV 22 m Kód / Code **E16262M**
DV 30 m Kód / Code **E16130M**




SADA PRO VESTAVNOU MONTÁŽ
RECESSED MOUNTING KIT

DV 22 m – Kód / Code **F95947**
DV 30 m – Kód / Code **F95948**



DIFUZÉR S PIKTOGRAMEM, ŠIPKA NAHORU
ESCAPE SIGN DISPLAY PANE, UP (one-sided)

DV 22 m Kód / Code **E16263M**
DV 30 m Kód / Code **E16132M**



KONZOLA PRO VLAJKOVOU MONTÁŽ
EDGE MOUNTING WALL BRACKET

DV 22 m – Kód / Code **F95949**
DV 30 m – Kód / Code **F95950**