



INFINITA LED X5


Nouzové svítidlo s tělesem a difuzérem z polykarbonátu (PC). Vysoký stupeň ochrany (IP65) a vysoká odolnost proti mechanickému poškození (IK08). Četné otvory pro vedení kabelů do svítidla. Systém X5 nabízí 5 různých optik v jednom svítidle – za pomoci pěti dodávaných čoček (pro montáž do výšky od 2 m do 12 m, při vzdálenosti svítidla až 34 m) mohou být osvětleny únikové cesty, nebo lze svítidlo použít pro protipanické osvětlení.

Verze pro přisazenou nástěnnou a stropní montáž, s příslušenstvím i pro vestavnou nástěnnou a stropní montáž, trubkový závěs, na řetízek/lanko a na výložník.

MOŽNOSTI MONTÁŽE



MOŽNOSTI MONTÁŽE S PŘÍSLUŠENSTVÍM



TECHNICKÉ PARAMETRY

Těleso: polykarbonát, bílá (RAL 9003)
Difuzér: polykarbonát, transparentní
Pokles světelného toku $L_{80}B_{20}$: 50 000 h

Teplota chromatičnosti: 4 000 K
CRI: 80



S VLASTNÍM NAPÁJENÍM

Síťové napájení: 198–254 V / 50 Hz
Upřesnění: stále svítící (SA) nebo nouzově svítící (SE)
Teplota okolí: –10 °C až +45 °C
Třída ochrany: II

DECENTRALIZOVANÉ NAPÁJENÍ

Síťové napájení: 24 V ±20 % DC
Napájení z baterie: 24 V ±20 % DC
Teplota okolí: –20 °C až +40 °C
Třída ochrany: III pouze s nízkonapěťovým napájením, II s vyšším než nízkonapěťovým napájením

CENTRÁLNÍ NAPÁJENÍ

Síťové napájení: 198–254 V / 50 Hz
Napájení z baterie: 176–276 V
Teplota okolí: –20 °C až +40 °C
Třída ochrany: II

Verze



LIFE

700 lm

Sicuro24 / Sicuro230

1 100 lm

VZORCE PRO VÝPOČET SKUTEČNÉHO SVĚTELNÉHO TOKU PŘI NAPÁJENÍ ZE SÍTĚ A Z BATERIE

Ideální světelný tok svítidla při napájení ze sítě [%] = 100 %

Skutečný světelný tok svítidla při napájení ze sítě [lm] =

$$\text{Skutečný světelný tok svítidla při napájení ze sítě [\%]} \times \frac{\text{Ideální světelný tok svítidla při napájení ze sítě [lm]}}{100 \%}$$

Ideální světelný tok svítidla při napájení z baterie [%] = 100 %

Skutečný světelný tok svítidla při napájení z baterie [lm] =

$$\text{Skutečný světelný tok svítidla při napájení z baterie [\%]} \times \frac{\text{Ideální světelný tok svítidla při napájení z baterie [lm]}}{100 \%}$$

Autotest Kód	Logica Kód	Logica FM Kód	LED	$\Phi=$ 3 1 h	$\Phi=$ 3 3 h		S~
Přisazená nástěnná a stropní montáž pro protipanické osvětlení a nasvětlení únikových cest, s 5 vyměnitelnými čočkami ¹							
19471 ⁴	19471 ⁴	19471 ⁴ +15037 ²	4	1 500 lm	550 lm	2x LIFE 9,6 V / 1,5 Ah	15 VA

SICURO DECENTRALIZOVANÉ NAPÁJENÍ

Sicuro24 Kód	LED	$\Phi=$ 3	P=
Přisazená nástěnná a stropní montáž pro protipanické osvětlení a nasvětlení únikových cest, s 5 vyměnitelnými čočkami ¹			
32112 ⁵	4	500 lm	4,3 W

¹ Příslušenství pro vestavnou nástěnnou a stropní montáž, trubkový závěs, na řetězku/lanko a na výložník nutno objednat zvlášť.
² Rozhraní Logica FM (15037) nutno objednat zvlášť.
³ Ideální světelný tok 100 %.

Verze UL pro LIFE

UL = ultimátně vysoký světelný tok při napájení z baterie 2x LIFE 9,6 V / 1,5 Ah.

Verze XL pro systém Sicuro24

XL = extra vysoký světelný tok při napájení ze sítě. Továrně vybaveno funkcí světelného spínače a monitoringem podružného rozvaděče, pomocí modulu systému S24, kód G31446 v kombinaci s LED driverem.

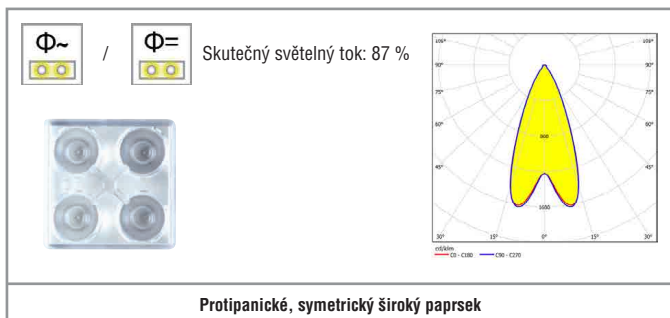
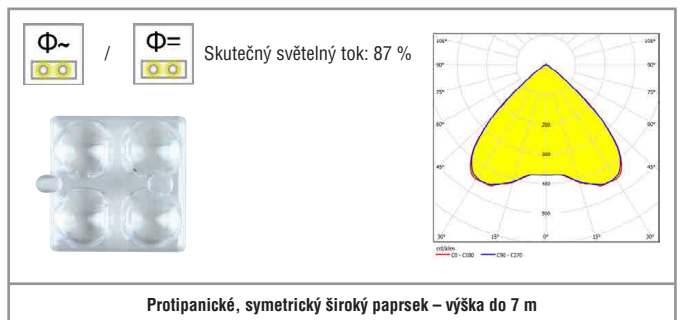
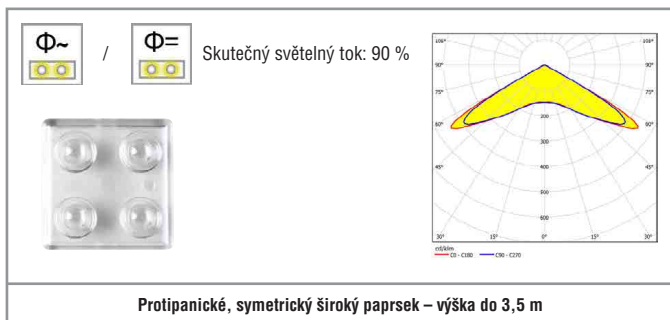
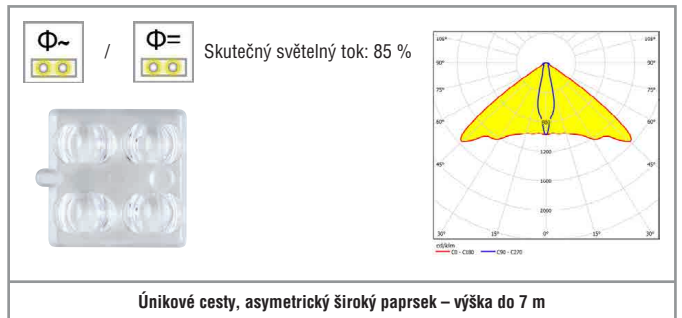
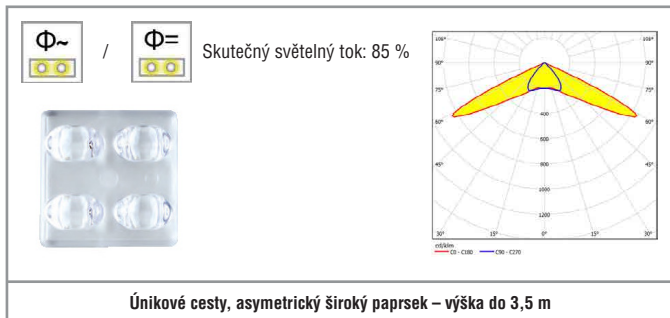
Verze XL pro systém Sicuro230


XL = extra vysoký světelný tok při napájení ze sítě i z baterie. Továrně vybaveno funkcí světelného spínače (LS) a monitoringem podružného rozvaděče (UV), pomocí modulu systému S230, kód 17382 v kombinaci s LED driverem.

SICURO CENTRÁLNÍ NAPÁJENÍ

Sicuro230 Kód	LED	$\Phi=$ 3	S~	P=
Přisazená nástěnná a stropní montáž pro protipanické osvětlení a nasvětlení únikových cest, s 5 vyměnitelnými čočkami ¹				
31172 ⁶	4	1 100 lm	12,4 VA / 11,4 W	

⁴ Verze UL pro LIFE
⁵ Verze XL pro systém Sicuro24.
⁶ Verze XL pro systém Sicuro230.







Sada oček pro řetizek / lanko – 3723

Příslušenství – nutno objednat zvlášť	
Kód	Popis
4683	Sada pro vestavnou montáž do masivních stěn/stropů (pouzdro z betonového odlitku)
4685	Držák na stěnu, nenastavitelný (-45°)
4686	Výložník
4687	Sada pro vestavnou nástěnnou / stropní montáž
4315	Trubkový závěs, kulatý, 250 mm
4316	Trubkový závěs, kulatý, 500 mm
4317	Trubkový závěs, kulatý, 1 000 mm
3723	Adaptér pro závěsnou řetízkovou a lankovou montáž
3912	Ochranný koš

Příslušenství – nutno objednat zvlášť (pouze pro verzi LIFE)	
Kód	Popis
15037	Rozhraní Logica FM
15038	Rozhraní DALI (pro připojení k jednotce DALI běžného a nouzového osvětlení)