

TRIANGLE



Těleso svítidla je vyrobeno z nerezové oceli s trojúhelníkovým designem, ve spodní straně tělesa je opatřeno světelným výstupem. Dostupné v bílé nebo nelakované variantě. Svítidlo nabízí vysoce výkonný zdroj LED, vedení světla je zajištěno prostřednictvím speciální čočky pro asymetrické osvětlení (osvětlení únikových cest 1 lx), nebo pro symetrické osvětlení (osvětlení ploch 0,5 lx).

Dostupná je verze pro nástěnnou montáž nebo s dodatečným příslušenstvím pro montáž na sloupek (pouze verze S230 a S24).

MOŽNOSTI MONTÁŽE



MOŽNOSTI MONTÁŽE s PŘÍSLUŠENSTVÍM



TECHNICKÉ PARAMETRY

Těleso:	nerezový ocelový plech, V2A, bílá (RAL 9010) nerezový ocelový plech, V2A	Stabilita barvy světla:	3 SDCM
Difuzér:	PMMA, transparentní	Teplota chromatičnosti:	4 000 K
Čočka:	PMMA, transparentní	CRI:	70
Pokles světelného toku $L_{80}B_{20}$:	50 000 h	Optická komunikace u verze:	LIFE
Uvedení do provozu:	Pro Autotest – autonomie, operační režim PS, monitoring skupiny a test autonomie jsou programovatelné pouze z aplikace B.connect na smartphonu na lokálním svítidle.		



S VLASTNÍM NAPÁJENÍM

Sítové napájení:	198–254 V / 50 Hz
Úpřesnění:	stále svítící (SA) nebo nouzové svítící (SE)
Teplota okolí:	-10 °C až +45 °C
Třída ochrany:	I

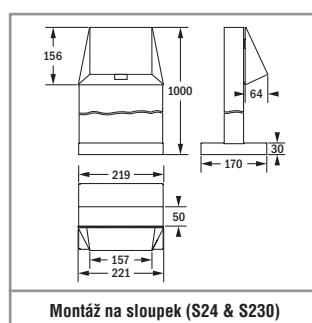
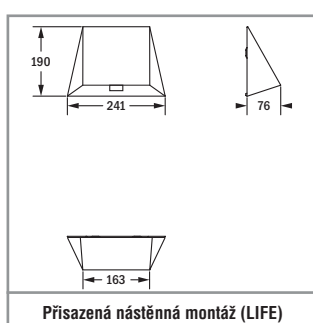
DECENTRALIZOVANÉ NAPÁJENÍ

Sítové napájení:	24 V ±20 % DC
Napájení z baterie:	24 V ±20 % DC
Teplota okolí:	-20 °C až +40 °C
Třída ochrany:	III

CENTRÁLNÍ NAPÁJENÍ

Sítové napájení:	198–254 V / 50 Hz
Napájení z baterie:	176–276 V
Teplota okolí:	-20 °C až +40 °C
Třída ochrany:	I
Napájení (alt.):	90–254 V / 50/60 Hz
Napájení z baterie (alt.):	90–276 V

Verze	 Protipanické 3,5 m	 Protipanické 7 m	 Úniková cesta
LIFE	199 lm	203 lm	186 lm
Sicuro24 / Sicuro230	265 lm	271 lm	248 lm



Autotest / CableCom Kód	Logica Kód	Logica FM Kód	Verze	LED	Φ= 1 h	Φ= 3 h	Φ= 8 h	Baterie	S~
Přisazená nástěnná montáž pro osvětlení únikových cest nebo protipanické osvětlení se 3 vyměnitelnými čočkami									
37270	37271	37272	V2A, bílá	1	Úniková cesta 248 lm Protipanické 3,5 m / 7 m 265 lm / 271 lm	Úniková cesta 143 lm Protipanické 3,5 m / 7 m 152 lm / 157 lm	Úniková cesta 50 lm Protipanické 3,5 m / 7 m 53 lm / 54 lm	LIFE 6,4 V / 1,5 Ah	8 VA
37273	37274	37275	V2A	1	Úniková cesta 248 lm Protipanické 3,5 m / 7 m 265 lm / 271 lm	Úniková cesta 143 lm Protipanické 3,5 m / 7 m 152 lm / 157 lm	Úniková cesta 50 lm Protipanické 3,5 m / 7 m 53 lm / 54 lm	LIFE 6,4 V / 1,5 Ah	8 VA

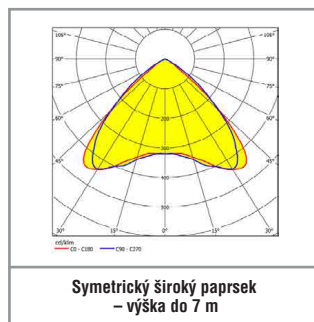
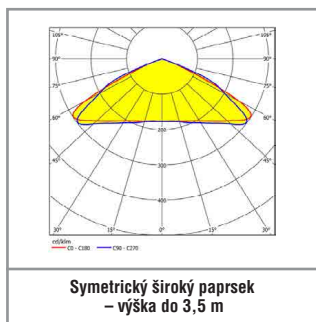
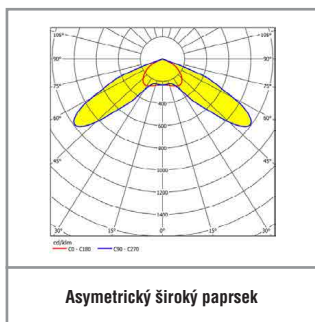
SICURO DECENTRALIZOVANÉ NAPÁJENÍ

Sicuro24 Kód	Verze	LED	Φ=	P=
Přisazená nástěnná montáž pro osvětlení únikových cest nebo protipanické osvětlení se 3 vyměnitelnými čočkami ¹				
32057	V2A, bílá	1	Úniková cesta 248 lm Protipanické 3,5 m / 7 m 265 lm / 271 lm	3,8 W
32058	V2A	1	Úniková cesta 248 lm Protipanické 3,5 m / 7 m 265 lm / 271 lm	3,8 W

¹ Příslušenství pro montáž na sloupek nutno objednat zvlášť.

SICURO CENTRÁLNÍ NAPÁJENÍ

Sicuro230 Kód	Verze	LED	Φ=	S~	P=
Přisazená nástěnná montáž pro osvětlení únikových cest nebo protipanické osvětlení se 3 vyměnitelnými čočkami ¹					
31056	V2A, bílá	1	Úniková cesta 248 lm Protipanické 3,5 m / 7 m 265 lm / 271 lm	8,3 VA / 4,1 W	
31057	V2A	1	Úniková cesta 248 lm Protipanické 3,5 m / 7 m 265 lm / 271 lm	8,3 VA / 4,1 W	



Příslušenství – dodáváno včetně

Kód	Popis
-	Symetrická čočka, široký paprsek, pro výšky až 3,5 m
-	Symetrická čočka, široký paprsek, pro výšky až 7 m
-	Asymetrická čočka, široký paprsek

Příslušenství – nutno objednat zvlášť

Kód	Popis
F95940	Sloupek pro S230 a S24, nerezový ocelový plech, V2A, bílá (RAL 9010)
F95941	Sloupek pro S230 a S24, nerezový ocelový plech, V2A