

UpLED Bandiera IP65

nouzové / emergency



IP65

IK07

85°



Záruka baterie verze CT
CT version battery warranty

Technické parametry

Jmenovité napětí 230 V_{AC} ±10 %, 50–60 Hz

Montáž nástěnná, stropní, třífázová napájecí lišta

Těleso polykarbonát, bílá RAL 9003

Difuzér opalový polykarbonát

Normy ČSN EN 60598-1, ČSN EN 60598-2-22, ČSN EN 1838, ČSN EN 62034

Aplikace

průmysl, služby, nemocnice, školy, kde je požadována vysoká dohledová vzdálenost

Characteristics

Power supply 230 V AC ±10 %, 50–60 Hz

Mounting Wall, ceiling, three-phase track

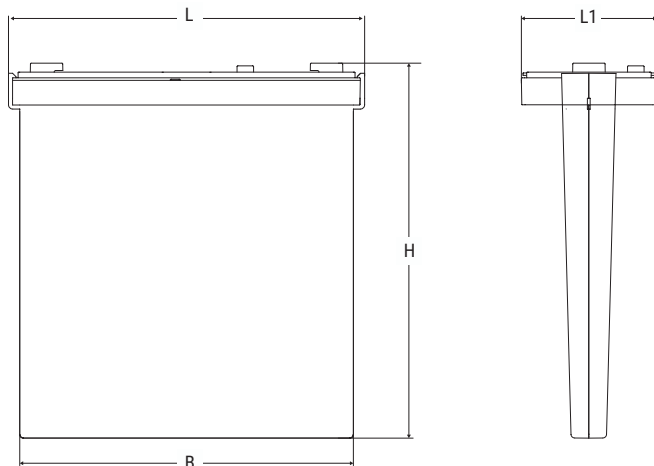
Housing Polycarbonate, white RAL 9003

Screen Opal polycarbonate


Compliance EN 60598-1, EN 60598-2-22, EN 1838, EN 62034

Applications

Industry, service sectors, hospitals, schools, retail where a high visibility distance is required




Rozměry Dimensions mm				Dohledová vzdálenost Distance of visibility (DV)
B	H	L	L1	
205	230	218	83	40 m


	Kód Code	W	Popis Description	Verze Version	Autonomie Autonomy h	Dohledová vzdálenost Distance of visibility DV	Příkon Absorbed Power		Pozn. Notes
							DC	AC	
TR	824BA		UPLED BAND 824BA SA IP65 1,5	SE/SA	1,5	40 m		2,3 W	
AT	4376BA		UPLED BAND IP65 AT SA	SE/SA	1/1,5/2/3/8	40 m		2,9 W	
CT	4372BA		UPLED BAND IP65 CT SA	SE/SA	1/1,5/2/3/8	40 m		2,9 W	

K zařízením CT mohou být integrována volitelná zařízení pro rozšíření na další systémy: kód modulu LG 15036 – kód modulu LGFM 15037 – kód modulu DALI 15038
The CT luminaires can integrate optional devices for expansion to other systems: LG Module code 15036 – LGFM Module code 15037 – DALI Module code 15038


PŘÍSLUŠENSTVÍ – dodáváno včetně / ACCESSORIES – included



**KONEKTOR IP65
A DVĚ ZADNÍ PODLOŽKY IP65**
CONNECTION FITTING IP65
AND 2 IP65 REAR SPACERS




**MEMBRÁNOVÁ KABELOVÁ PRŮCHODKA
M16 IP65**
CABLE GLAND MEMBRANE M16 IP65



**NÁLEPKY VLEVO/VPRAVO/DOLŮ/NAHORU
LH/RH/DOWN/UP STICKERS**


PŘÍSLUŠENSTVÍ – nutno objednat zvlášť / ACCESSORIES – to be ordered separately



**MODUL RM
RM MODULE**
Rest Mode

Kód / Code 15048

TR
AT



**SADA PRO MONTÁŽ NA TŘÍFÁZOVOU
NAPÁJECÍ LIŠTU**
THREE-PHASE TRACK KIT

Kód / Code 4319



**ŘÍDICÍ JEDNOTKA INIBIT RM
RM INIBIT REMOTE CONTROL**
Pouze pro zařízení TR a AT s RM modulem
Only TR and AT devices equipped with RM module

Kód / Code 2730

RM



MODUL / MODULE LG – LGFM – DALI
Pouze pro verzi CT / CT version only

LG – Kód / Code 15036
LGFM – Kód / Code 15037
DALI – Kód / Code 15038

LG
LGFM
DALI

